




Comment procéder à un envoi FedEx International

- 1- Renseignez-vous d'abord auprès de l'adjoite administrative de votre secteur pour obtenir les informations nécessaires pour accéder au site internet de FedEx en tant que client.
- 2- Dirigez-vous sur le site internet de FedEx en utilisant l'adresse suivante :
<https://www.fedex.com/fr-ca/home.html>
- 3- Une fois sur le site internet, cliquez sur le lien *Enregistrement ou connexion* et dans le menu sélectionnez *Enregistrement ou connexion*.





- 4- Entrez vos identifiants FedEx, *ID utilisateur* et *Mot de passe*, dans les cases appropriées, puis cliquez sur la case *Connectez-vous* pour accéder à votre compte FedEx.



Entrez votre ID utilisateur et votre mot de passe pour vous connecter.

[CRÉER UN ID UTILISATEUR](#)

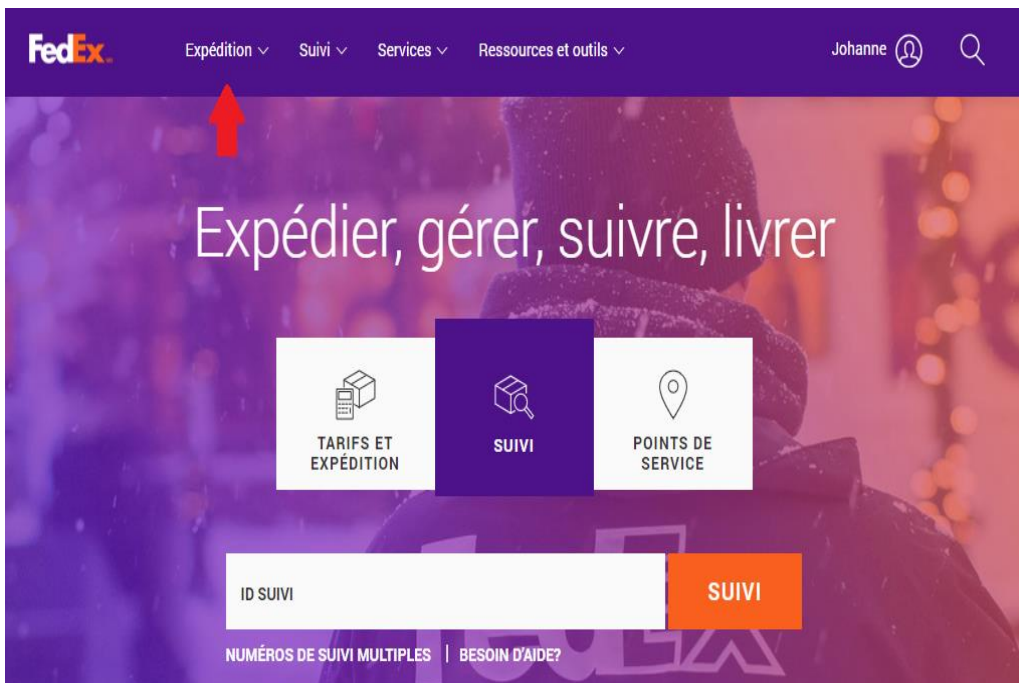
ID UTILISATEUR

MOT DE PASSE

Enregistrer mon ID utilisateur

CONNECTEZ-VOUS

- 5- Une fois sur votre compte FedEx, sélectionnez l'option *Expédition* du menu *Expédition*.



6- Sélectionnez *Expédier par Lite*, c'est la façon la plus rapide et simplifiée de procéder à un envoi.

Démarrer votre envoi

FedEx Ship Manager^{MC} Lite

Il s'agit de la façon la plus rapide de créer une étiquette d'expédition pour un envoi d'enveloppe ou de colis unique, avec ou sans compte FedEx.

EXPÉDIER PAR LITE

FedEx Ship Manager^{MC} Avancé

Si vous devez traiter un envoi multi-pièce ou avez besoin d'options avancées pour l'envoi de fret, d'alcool ou de marchandises dangereuses, connectez-vous au moyen de votre compte FedEx.

EXPÉDIER AVEC FONCTIONS AVANCÉES

7- Assurez-vous de bien remplir tous les champs demandés, les cases seront affichées en rouge si des informations sont manquantes, appuyez ensuite sur *Poursuivre* pour passer à la section suivante.

FedEx Ship ManagerTM Lite
Déconnexion Expédition avancée Aide

1. Renseignements sur l'adresse

Entrez votre adresse (De) et l'adresse du destinataire (À).

Adresse de l'expéditeur	Adresse du destinataire
<p>Votre nom ❗ <input style="border: 1px solid red;" type="text"/></p> <p style="font-size: small; color: red;">Cette zone est obligatoire</p>	<p>Nom du destinataire ❗ <input style="border: 1px solid red;" type="text" value="Sélectionner ou entrer"/></p> <p style="font-size: small; color: red;">Cette zone est obligatoire</p>
<p>Entreprise <input type="text" value="(facult.)"/></p>	<p>Entreprise <input type="text" value="Sélectionner ou entrer"/></p>
<p>Pays/lieu <input type="text" value="Canada"/></p>	<p>Pays/lieu ❗ <input style="border: 1px solid red;" type="text" value="Sélectionner"/></p> <p style="font-size: small; color: red;">Cette zone est obligatoire</p>
<p>Adresse <input type="text" value="5415 boul. de l'Assomption"/></p> <p style="font-size: small;">App., étage, bureau, etc. (facult.) <input type="text"/></p>	<p>Adresse ❗ <input style="border: 1px solid red;" type="text" value="AdrstatusNoMatchesse civique"/></p> <p style="font-size: small; color: red;">Cette zone est obligatoire</p> <p style="font-size: small;">App., étage, bureau, etc. (facult.) <input type="text"/></p>
<p>Code postal <input type="text" value="H1T2M4"/></p>	<p>Code postal ❗ <input style="border: 1px solid red;" type="text"/></p> <p style="font-size: small; color: red;">Cette zone est obligatoire</p>
<p>Ville <input type="text" value="MONTREAL"/></p>	<p>Ville ❗ <input style="border: 1px solid red;" type="text"/></p> <p style="font-size: small; color: red;">Cette zone est obligatoire</p>
<p>Province <input type="text" value="Québec"/></p>	<p>Téléphone ❗ <input style="border: 1px solid red;" type="text"/></p> <p style="font-size: small; color: red;">Cette zone est obligatoire</p>
<p>Téléphone <input type="text" value="5142523400"/> Poste (facult.) <input type="text"/></p>	<p>Avis par courriel <input type="text" value="(facult.)"/></p>
<p>Avis par courriel <input type="text" value="(facult.)"/></p>	<p>Avis par courriel <input type="text" value="(facult.)"/></p>
<p>N° ID taxes <input type="text" value="(facult.)"/></p>	<p><input type="checkbox"/> Enregistrer comme nouveau destinataire</p> <p><input type="checkbox"/> Adresse résidentielle ❗</p>

Poursuivre




8- Sélectionnez le format d'emballage qui sera utilisé pour votre envoi.

FedEx Ship Manager™ Lite Déconnexion Expédition avancée Aide


1. Renseignements sur l'adresse Modifier

2. Détails sur l'envoi


Sélectionnez Vos options




FedEx Box




FedEx Envelope



FedEx Pak



FedEx Tube



Votre emballage
Aucune boîte ne semble convenir? Expédiez par FedEx en utilisant votre emballage.


9- Indiquez le poids et les dimensions du colis, puis sélectionnez une date de livraison. Des tarifs seront alors affichés, vous n'avez qu'à sélectionner l'option répondant le mieux à vos besoins. Vous aurez aussi les options d'utiliser un ramassage déjà planifié et de signature à la livraison. Appuyez ensuite sur *Poursuivre* pour passer à la section suivante.

FedEx Ship Manager™ Lite Déconnexion Expédition avancée Aide

1. Renseignements sur l'adresse Modifier

2. Détails sur l'envoi

Sélectionnez Vos options



— Choisissez un autre type de colis.

Votre emballage
Veuillez entrer le poids et les dimensions de votre colis pour obtenir une estimation de tarif plus précise. :

Détails sur le colis

Poids du colis: 12 kg

Dimensions (facultatif): 6 6 11 Centimètre

Valeur déclarée: (facult.) CAD

Sélectionnez une date de livraison, une heure et un tarif

Date d'expédition: vendredi 17 déc

Utiliser un ramassage déjà planifié à mon emplacement

Votre adresse de ramassage
Ian Boisseau
CIUSSS
5415 Boul. de l'Assomption
MONTREAL, PQ H1T 2M4 CA

— Choisir une autre date ou heure de livraison

Date de livraison
lun., déc. 20
\$24,64
au plus tard à Fin de la journée
FedEx Ground®
Les montants sont affichés en CAD

Autres options de service
Options de signature de livraison FedEx
Type de signature: Signature directe exigée

Tarif d'expédition total: \$24.64
Tarif estimé total: \$30.67

Poursuivre


10- Sélectionnez la catégorie de marchandise à envoyer

FedEx Ship Manager™ Lite Déconnexion Expédition avancée ? Aide

1. Renseignements sur l'adresse [Modifier](#)
2. Détails sur l'envoi [Modifier](#)
3. Renseignements sur les douanes


Veuillez préciser le contenu de votre envoi pour les douanes.

Cette information sert au dédouanement de votre envoi.

Marchandises 

Les marchandises, ou produits, sont des marchandises pour usage personnel ou commercial.

OU


Documents 

Les documents correspondent à des lettres, des déclarations et autres types de correspondance non destinée à la vente.

Visitez [Expédition avancée](#) pour :

- Modifier vos conditions de vente ou l'importateur officiel
- Obtenir des documents douaniers supplémentaires
- Expédier des articles avec une licence d'exportation (par exemple : déclaration d'exportation canadienne B13A)
- Expédier des articles soumis à l'International Traffic in Arms Regulations (ITAR)

11- Ajoutez une description pour chacun des articles à envoyer et les informations demandées qui serviront au bureau des douanes. Si les informations sont insuffisantes, il y a des risques que le transport des marchandises soit ralenti.

 **Entrer des détails sur la marchandise pour les douanes**

Ajouter une description (article seul.)

Combien de marchandises *similaires* expédiez-vous?

Combien chaque article pèse-t-il?

Quel est le prix ou la valeur en douane de chaque article?

Où l'article a-t-il été fabriqué?

IMPORTANT : Une description détaillée de l'article permet de répondre aux questions suivantes :

- Quel est le nom de l'article?
- De quoi est-il fait?
- Quel est son usage?

Exemple : "Chandail en tricot pour hommes, 100 % coton, pour usage personnel."

12- Chacun des articles ajoutés permettra de créer graduellement la facture commerciale nécessaire au transit adéquat des marchandises. Assurez-vous de cocher la case *Inclure cette facture commerciale avec mon étiquette*. Une fois les articles individuels ajoutés, appuyez sur *Poursuivre*.

Entrer des détails sur la marchandise pour les douanes

Ajouter une description (article seul.)

Combien de marchandises *similaires* expédiez-vous?

 Sélectionner

Combien chaque article pèse-t-il?

 kg

Quel est le prix ou la valeur en douane de chaque article?

 Dollar canadien

Où l'article a-t-il été fabriqué?

 Sélectionner

[Ajouter un article →](#)

Sommaire de la facture commerciale

Détails sur les marchandises	Valeur en douane
<input checked="" type="checkbox"/> 1 grammes ARN polymérase pour réaction de pcr	1,00 kg \$50,00
Ajouter un autre article ou poursuivre	
Valeur totale en douane : \$50,00	

Inclure cette facture commerciale avec mon étiquette

[Poursuivre](#)

13- Validez les informations de paiement, à la fois pour le colis et les droits taxes et frais de douanes. Appuyez sur *Poursuivre* si tout est exact.

FedEx Ship Manager™ Lite
Déconnexion Expédition avancée ? Aide

1. Renseignements sur l'adresse [Modifier](#)
2. Détails sur l'envoi [Modifier](#)
3. Renseignements sur les douanes [Modifier](#)
4. Paiement

Entrez les renseignements sur le paiement

Entrez votre numéro de compte FedEx pour régler l'envoi.

Mode de paiement de l'envoi

Facturer à

N° de compte

Mode de paiement des droits, taxes et frais

Facturer à

N° de compte

Mon adresse de facturation est la même que l'adresse de l'expéditeur.

Tarif estimé total: \$65,09

[Poursuivre](#)

14- La page de confirmation vous permet de passer en revue toutes les informations concernant votre colis avant de procéder à l'envoi. Si les informations sont exactes, appuyez sur la case *Expédier*.

FedEx Ship Manager™ Lite
Déconnexion Expédition avancée ? Aide

1. Renseignements sur l'adresse	Modifier
2. Détails sur l'envoi	Modifier
3. Paiement	Modifier
4. Confirmation	

Veuillez confirmer les renseignements sur votre envoi et cliquer sur « Expédier » pour terminer.

Veuillez vérifier le résumé de votre envoi et les renseignements sur le paiement ci-dessous.

Renseignements sur l'adresse

Détails sur l'envoi

De Ian Boisseau CIUSSS 5415 Boul. de l'Assomption MONTREAL, PQ H1T 2M4 Canada 5142523400 iboisseau.hmr@ssss.gouv.qc.ca	À Biologics and Genetic Therapies Dir Sante Canada - Office of Regulatory 200 Tunney's Pasture Driveway, Address Locator: 0700A OTTAWA, ON K1A0K9 Canada 6139469520	Date d'expédition: 17 déc. 2021 Livraison prévue: lun., déc. 20 Option de tarification: Tarif standard FedEx Poids du colis: 12 kg Service: FedEx Ground® Valeur déclarée: \$0,00 Services spéciaux: Signature directe exigée
--	--	--

Renseignements sur le paiement :
 Mon compte : My Account-238
* Tarif estimatif basé sur l'exactitude du poids et des dimensions du colis

Tarif estimé total: \$34,66 *

Transmettre une copie de mon étiquette d'expédition par courriel

En cliquant sur le bouton Expédier, vous acceptez les [Conditions d'utilisation de fedex.com](#) ainsi que les conditions de transport de FedEx dans le [Guide des services de FedEx](#) applicable.

Expédier

15- En appuyant sur *Expédier*, vous pourrez imprimer l'étiquette d'envoi à apposer sur votre emballage, votre facture commerciale nécessaire en trois copies et obtenir votre numéro de suivi pour suivre le trajet de votre colis.



Veuillez cliquer sur « Imprimer l'étiquette » et joindre l'étiquette d'expédition à votre colis. Merci de confier vos envois à FedEx.

✓ **Votre numéro de suivi: 775533543444**

Date d'expédition: 17 déc. 2021	Renseignements sur l'envoi transmis à FedEx	Livraison prévue: 20 déc. 2021
De Ian Boisseau CIUSSS 5415 Boul. de l'Assomption MONTREAL, PQ H1T 2M4 Canada 5142523400 iboisseau.hmr@ssss.gouv.qc.ca	À Biologics and Genetic Therapies Dir Sante Canada - Office of Regulatory 200 Tunney's Pasture Driveway, Address Locator: 0700A OTTAWA, ON K1A0K9 Canada 6139469520	

Annuler l'envoi
Créer un nouvel envoi
Imprimer l'étiquette



16- Vous pourrez effectuer le suivi de votre colis en utilisant votre numéro de suivi sur le site internet de FedEx en utilisant l'adresse suivante : <https://www.fedex.com/fr-ca/home.html>

