

Destinataires : Coordonnateurs clinico-administratifs, chefs d'unité, personnel infirmier de l'HMR – l'HSCO – SAPA et inhalothérapeutes.

Expéditeurs : Conseiller et conseillère en soins infirmiers, volet matériel et équipements de soins, DSI

Date : 18 janvier 2022

Objet : Mise à jour de la vidéo de formation sur les canules trachéales Shiley

Bonjour,

Afin de répondre aux différents questionnements en lien avec les nouvelles canules trachéales, nous désirons vous informer, par la présente, que des modifications ont été apportées au niveau de la vidéo de formation sur les canules trachéales Shiley.

Vous trouverez ci-dessous la diapositive qui a été ajoutée :

CANULE INTERNE JETABLE VERSUS RÉUTILISABLE

ATTENTION: les canules internes jetables et réutilisables ne peuvent être interchangeables

Différence entre la canule interne jetable et réutilisable (Figure 1 & 2):

1) Information sur la collerette:

Code sur la collerette: A = canule interne jetable requise, R = canule interne réutilisable requise

NOTE: S'il y a une couleur sur la collerette (peu importe la couleur), la canule interne est jetable

Canule interne JETABLE

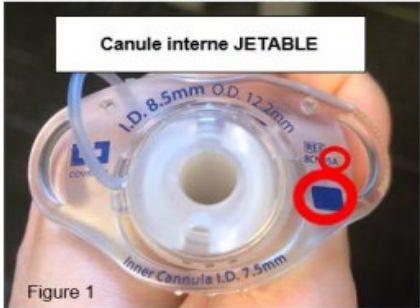


Figure 1

Canule interne RÉUTILISABLE




Figure 2

2) Information sur le canule interne: si jetable, il sera inscrit **DO NOT CLEAN** (Figure 3)




Figure 3



Vous pouvez visionner à tout moment la vidéo et/ou la présentation en cliquant sur le lien <http://intranetcemtl.cemtl.rtss.qc.ca/index.php?id=1942> ou en suivant le chemin suivant sur l'intranet :

Soins et services/Soins infirmiers/Matériel et équipements en soins infirmiers, Standards de produits et de matériel de soins/Canules Shiley Flexible.

Pour toute question, vous pouvez communiquer avec l'équipe des CSI matériel à l'adresse courriel suivante : conseilleres_mat equip_si.cemtl@ssss.gouv.qc.ca.

Merci pour votre collaboration.