
















Algorithme soins d'hygiène et de la peau: Maintenir la peau en santé

La clientèle qui n'est pas à risque peut utiliser son propre shampoing, savon et lotion hydratante.

Ne jamais partager les bouteilles, tubes ou sachets entre clients. Référer à l'infirmière pour déterminer si le client est à risque (facteurs de risques « humidité » sur l'échelle de Braden score ≤ 2)

	Étape 1: Nettoyer les cheveux et le corps (bain et bain partiel)	Étape 2: Maintenir l'hydratation de la peau	Étape 3: Protéger la peau périnéale de toute clientèle incontinente Prévention et traitement de la <i>dermite associée à l'incontinence (DAI)</i> (une altération de la peau dans la région périnéale ou génitale en raison d'un contact prolongé avec les selles ou l'urine)	Au besoin: Gestion de l'humidité dans les plis cutanés : prévenir et traiter les rougeurs (Intertrigo)	
Clientèle qui n'est pas à risque de bris de peau	Gentle Rain™ 	Crème Sween™ 	⚠ À chaque épisode d'incontinence, vérifier le périnée et la zone génitale. Instaurer un horaire d'élimination, vérifie les culottes d'incontinences aux changements de position et changer la literie au besoin. Aviser l'infirmière de toutes anomalies ou changements.	 Interdry™ 	
Clientèle à risque du bris de l'intégrité de la peau (porteur de culotte d'incontinence, Incontinence fécale, urinaire ou double, mauvais état nutritionnel, problèmes de mobilité, fonction cognitive diminuée, pyrexie, maladie grave, prise de certains médicaments) OU Clientèle avec peau du périnée rouge ou endommagée	Sproam™   2 à 3 pulvérisations + débarbouillettes humidifiées avec de l'eau tiède		Peau intacte, aucune rougeur (client à risque)  Catégorie 1 : Peau intacte, rougeur présente OU Catégorie 2 : Peau légèrement endommagée Signes Érythème +/- œdème  Catégorie 2 : Peau endommagée de façon modérée à sévère Signes +/- vésicules, bulle/ érosion de la peau +/- dénudation de la peau  (Modérée)  (Sévère) Infection fongique : 	Critic-Aid Clear™  Option 1 : Secura™  Option 2 : Triad™  (Appliquer BID (+PRN) sur le lit de la plaie par inf. ou inf. aux. <u>seulement</u>) + Critic-Aid Clear™  (Sur la peau environnante)	✓ Changer tous les 4 à 5 jours. Suivre les instructions d'application. ✓ Assurer qu'aucun autre traitement antifongique ou topique, ni poudre ne sont utilisés avec l'Interdry™. ✓ Produit non-stérile. Ne pas appliquer l'Interdry™ sur des plaies ou bris d'intégrité de la peau. ⚠ 1 boîte par unité de soins. Ne jamais conserver la boîte dans la chambre d'un client.
			Prescription d'antifongique (Rx infirmière ou médicale) + appliquer Critic Aid Clear par-dessus l'antifongique		