Aide-mémoire «Mesure des jambières à compression intermittente»

1. Prendre le «Ruban à mesurer pour bas Anti-Embolie» qui se situe dans le plein vide avec les bas anti-embolique ou dans une boîte en plastique sur les tablettes près du C1 en chirurgie.

2. Mesurer la <u>circonférence</u> de la cuisse du patient. La mesure à prendre est la numérique. (Dans le cas ci-dessous : 24 po)

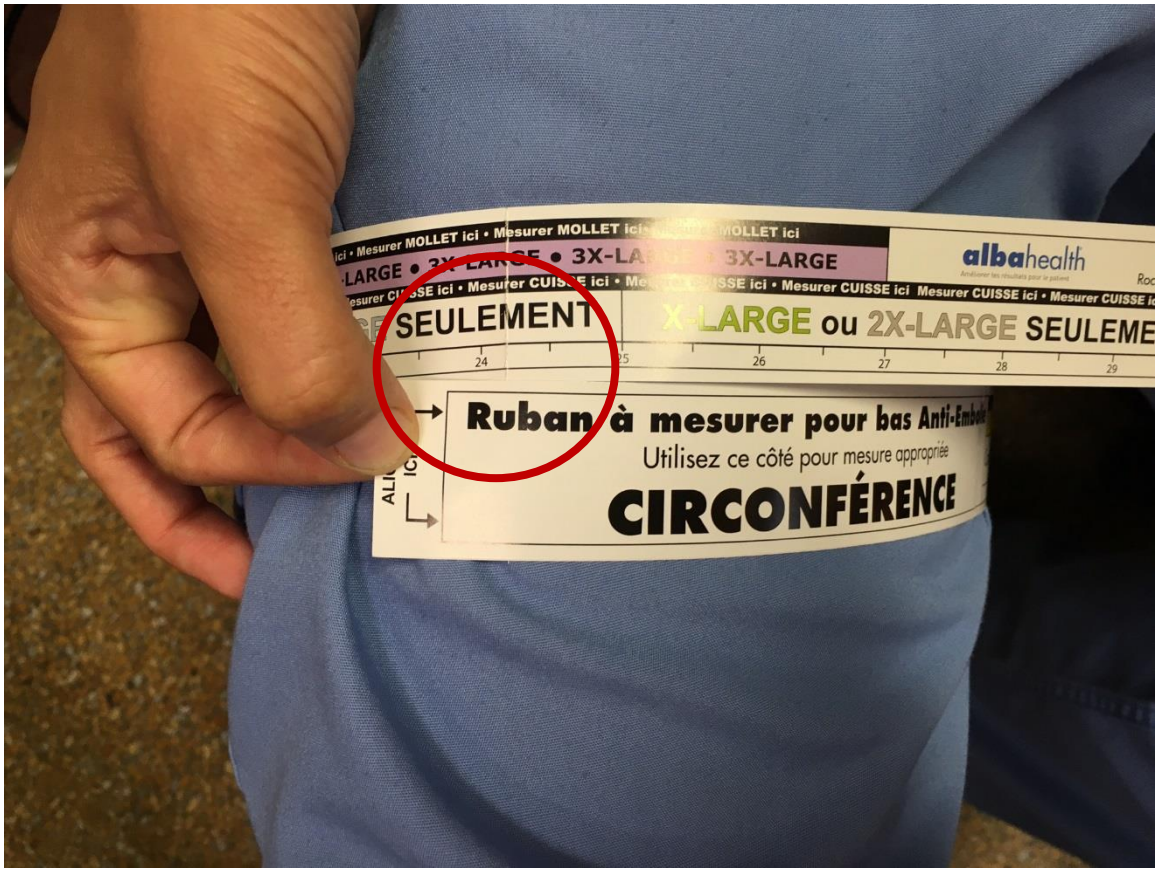

3. Prendre les jambières à compressions intermittentes qui correspondent à votre mesure. Donc, notre patient aurait des jambières Medium.

Color	Reorder REF	Size	Circumference
Orange	74010	X-Small	< 16" (40.6 cm)
Yellow	74011	Small	< 22" (55.9 cm)
Gray	74012	Medium	< 28" (71.1 cm)
Blue	74013	Grande	< 36" (91.4 cm)
Yellow	74041	Small	< 22" (55.9 cm)
Gray	74042	Medium	< 28" (71.1 cm)
Blue	74043	Large	< 36" (91.4 cm)

< 16 po : X-Small
Entre 16 et 22 : Small
Entre 22 et 26 : Medium
Entre 26 et 36 : Large

JAMBIÈRE À LA CUISSE

Instructions pour mesurer la jambières à compression SCD MC à la cuisse

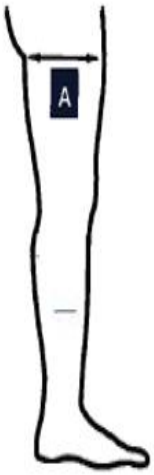

A. Circonférence à la cuisse	No de Réf	
Mesurer la circonférence de la cuisse à l'endroit le plus Grand	Numéro d'item retrouver sur l'emballage	
< 40,6 cm (16 po)	T-PETIT	74010
40.6 - 55,9 cm (16 - 22 po)	PETIT	74011
55,9 - 71,1 cm (22 - 28 po)	MOYEN	74012
71,1 - 91,4 cm (28 - 36 po)	GRAND	74013

N.B. Si la cuisse de votre patient mesure plus de 36po, vous devez mesurer la circonférence de son mollet et prendre les jambières adaptées pour les mollets.

JAMBIÈRE AU GENOU

Instructions pour mesurer la jambières à compression SCD MC au genou

B Circonférence au mollet	No de Réf
Mesurer la circonférence du mollet, à l'endroit le plus Grand.	Numéro d'item retrouver sur l'emballage
< 35,5 cm (14 po)	PETIT 74021
35,5 - 53,3 cm (14 - 21 po)	MOYEN 74022
53,3 - 66,0 cm (21 - 26 po)	GRAND 74023

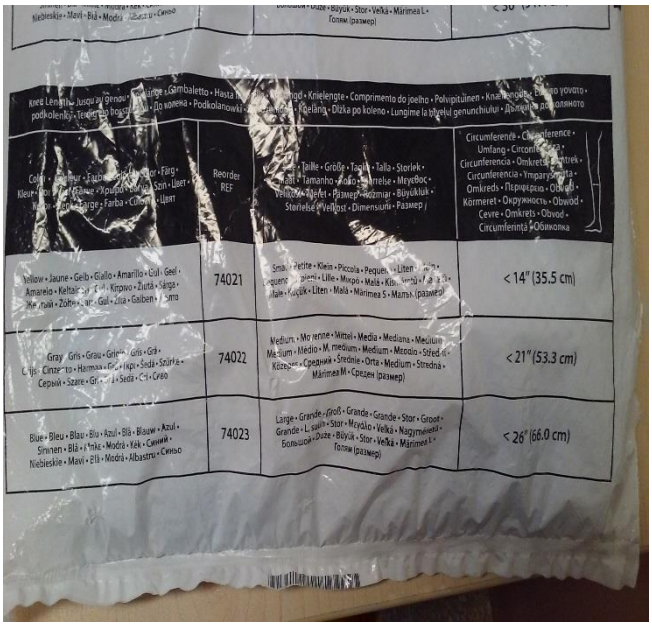

< 14 po : Small
Entre 14 et 21 : Medium
Entre 21 et 26 : Large

4. Faire la mesure des bas et aller l'inscrire die à l'outil de soins (lors du bain).

TÊTE DU LIT 30°, SAUF SI CONTRE INDICATION

	0	1	2	3	4	5	6	7
LEVER								
PARTICULARITÉ								
LEVIER MÉCANIQUE								
		Position :		DD = décubitus dorsal			DLD = décubitus la	
RÉINSTALLATION								
EX.MUSC./PHYSIO.RESP.								
MOYENS PROT.PHYS. (√)		Ridelles x ☐						
		Cloche d'appel ☐						
PROTHÈSES/ORTH/BAS	MO	Jambière compression ☑ Medium (24po)						
		Bas anti embolique ☐						