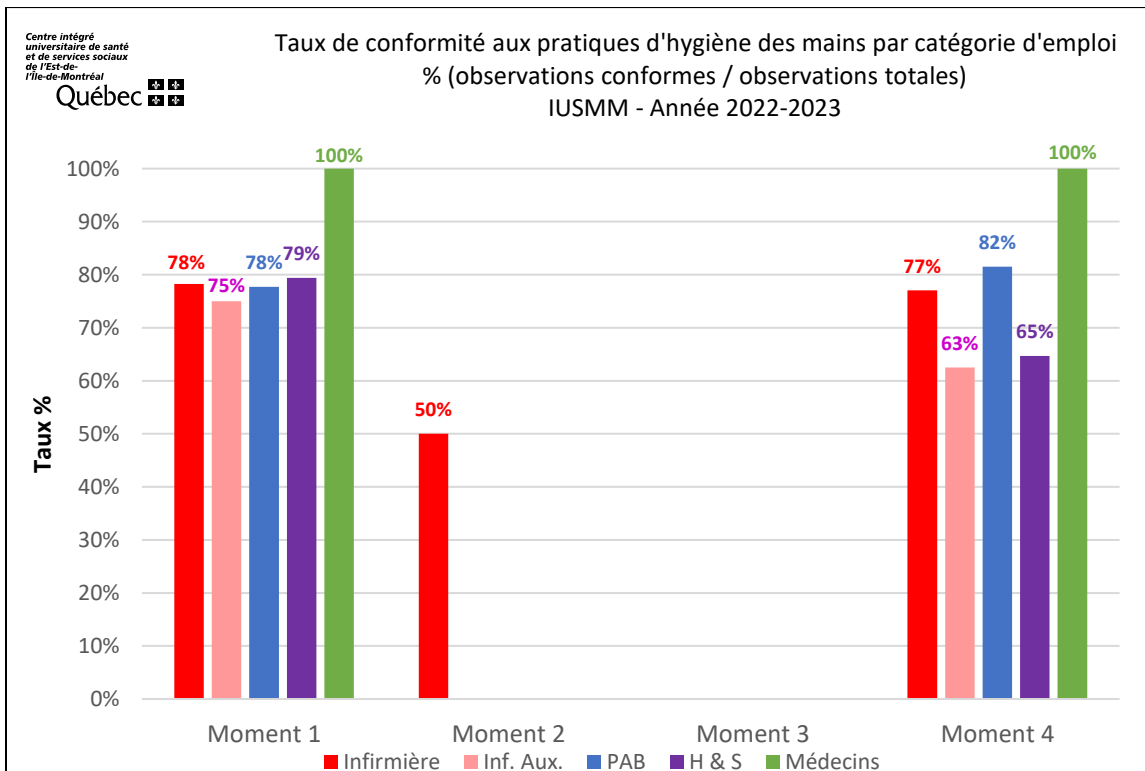
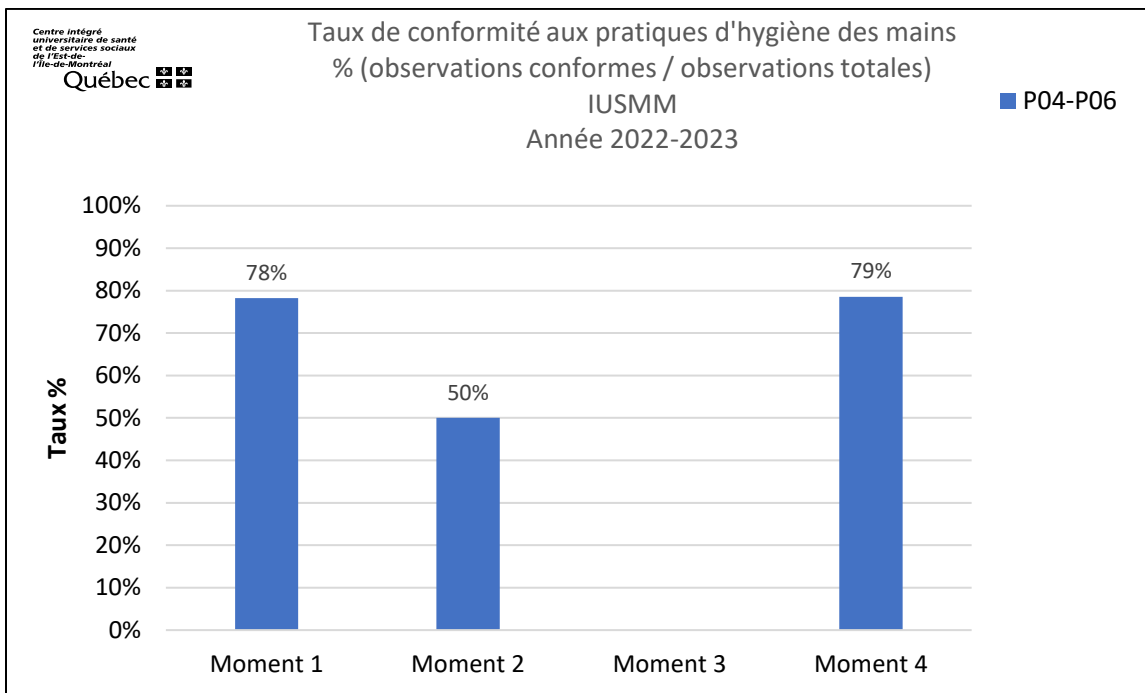


## Résultats d'audits d'hygiène des mains pour l'IUSMM

2022-2023

P4 à P6



## Nombre Total d'observations par moment selon la catégorie d'emploi

IUSMM

Année 2022-2023

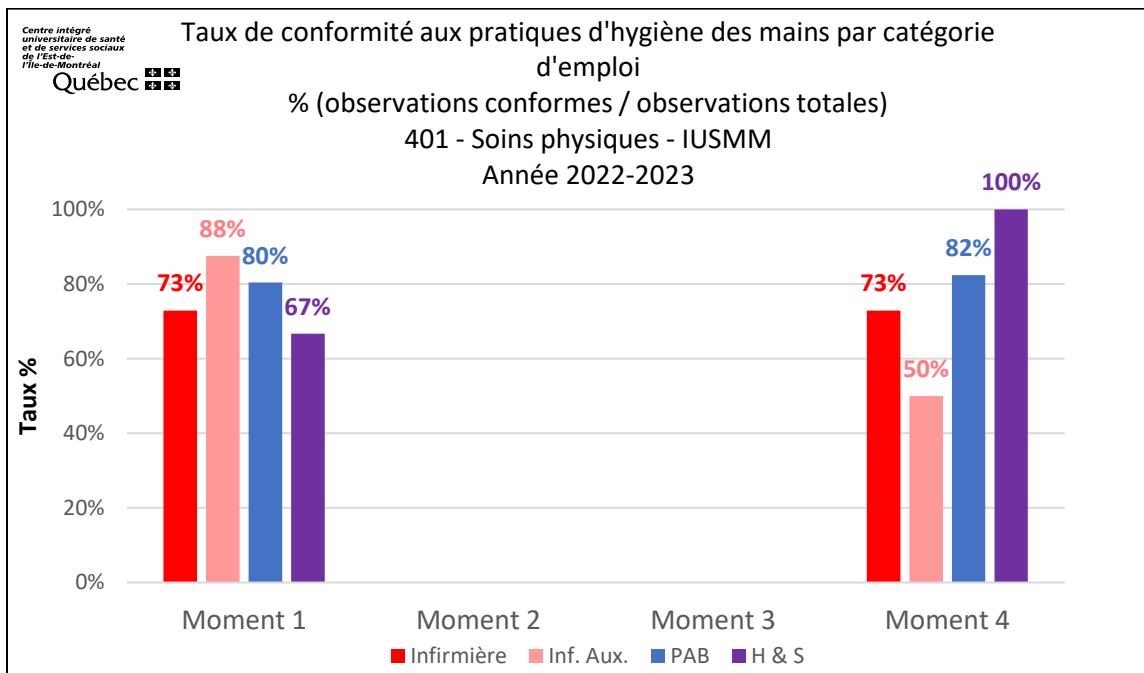
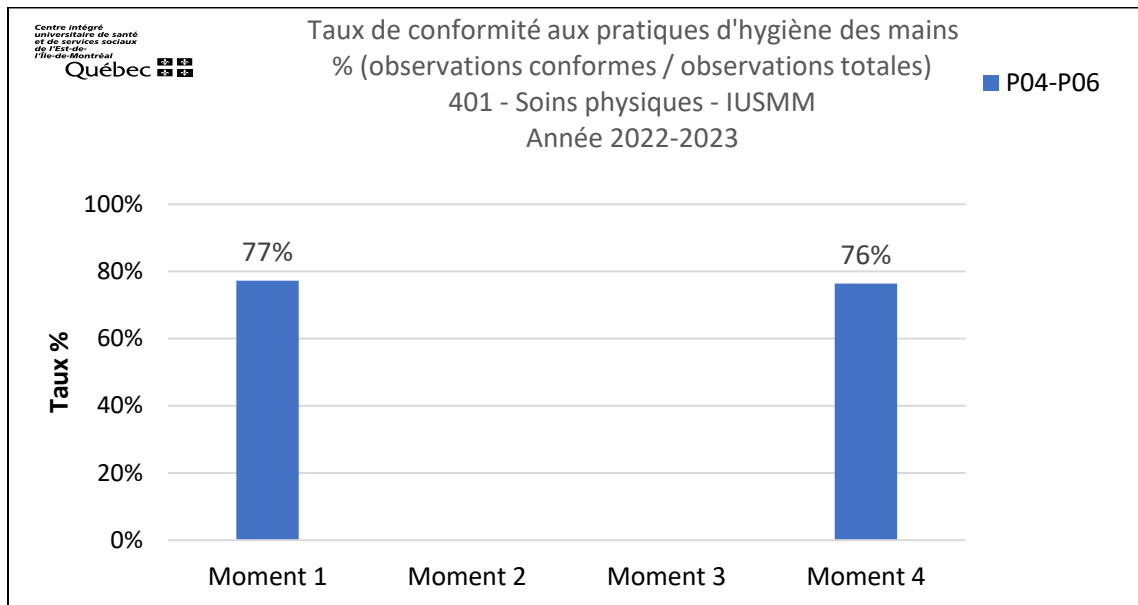
P4 à P6

Titre emploi regroupé	Nb observations M1	Nb observations M2	Nb observations M3	Nb observations M4
Infirmière	373	2	0	372
PAB	360	0	0	359
H & S	18	0	0	18
Médecins	2	0	0	2
Inf. Aux.	8	0	0	8
<b>Total général</b>	<b>761</b>	<b>2</b>	<b>0</b>	<b>759</b>

## Résultat d'audits d'hygiène des mains unité 401

2022-2023

P4 à P6



## Nombre total d'observations par moment selon la catégorie d'emploi

Unité 401

Année 2022-2023

P4 à P6

Titre emploi regroupé	Nb observations M1	Nb observations M2	Nb observations M3	Nb observations M4
Infirmière	45	0	0	47
PAB	56	0	0	57
Inf. Aux.	8	0	0	8
H & S	3	0	0	3
<b>Total général</b>	<b>112</b>	<b>0</b>	<b>0</b>	<b>115</b>