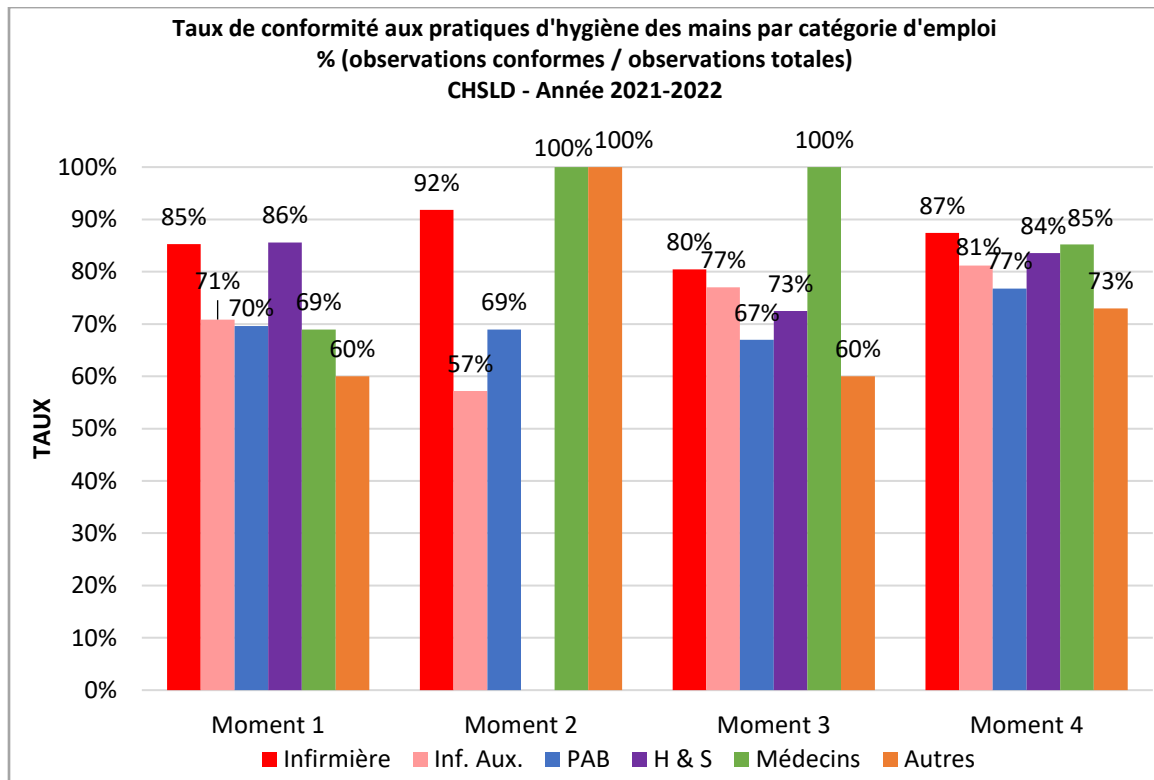
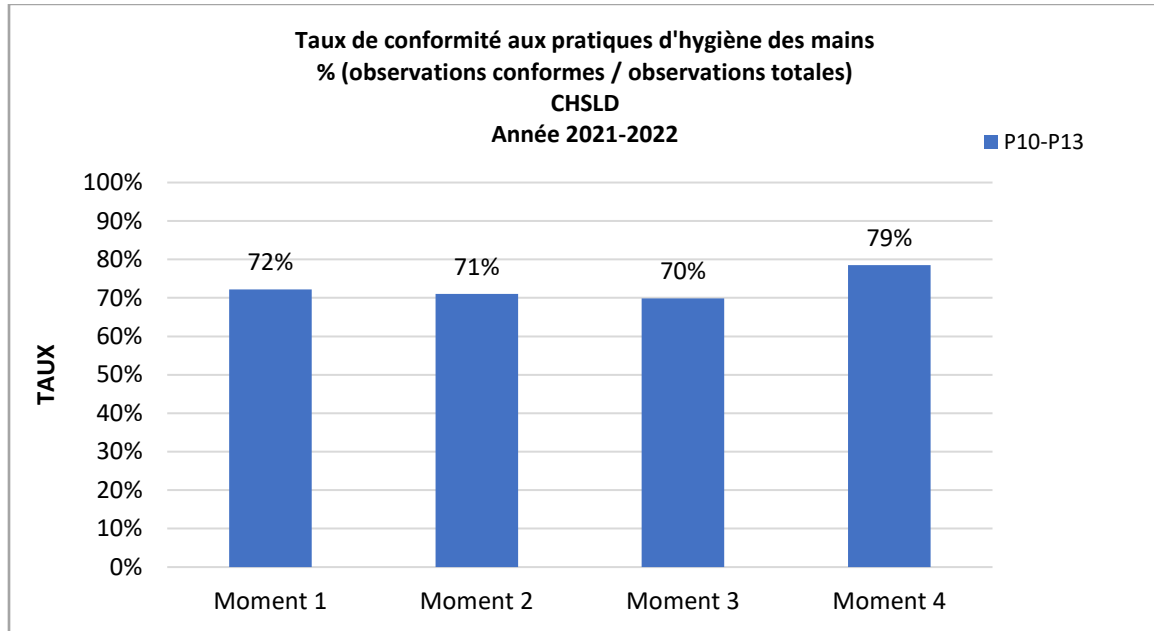


## Résultats d'audits d'hygiène des mains en CHSLD

2021-2022

P10 à P13

### CIUSSS de l'Est-de-l'Île-de-Montréal



## CIUSSS de l'Est-de-l'Île-de-Montréal

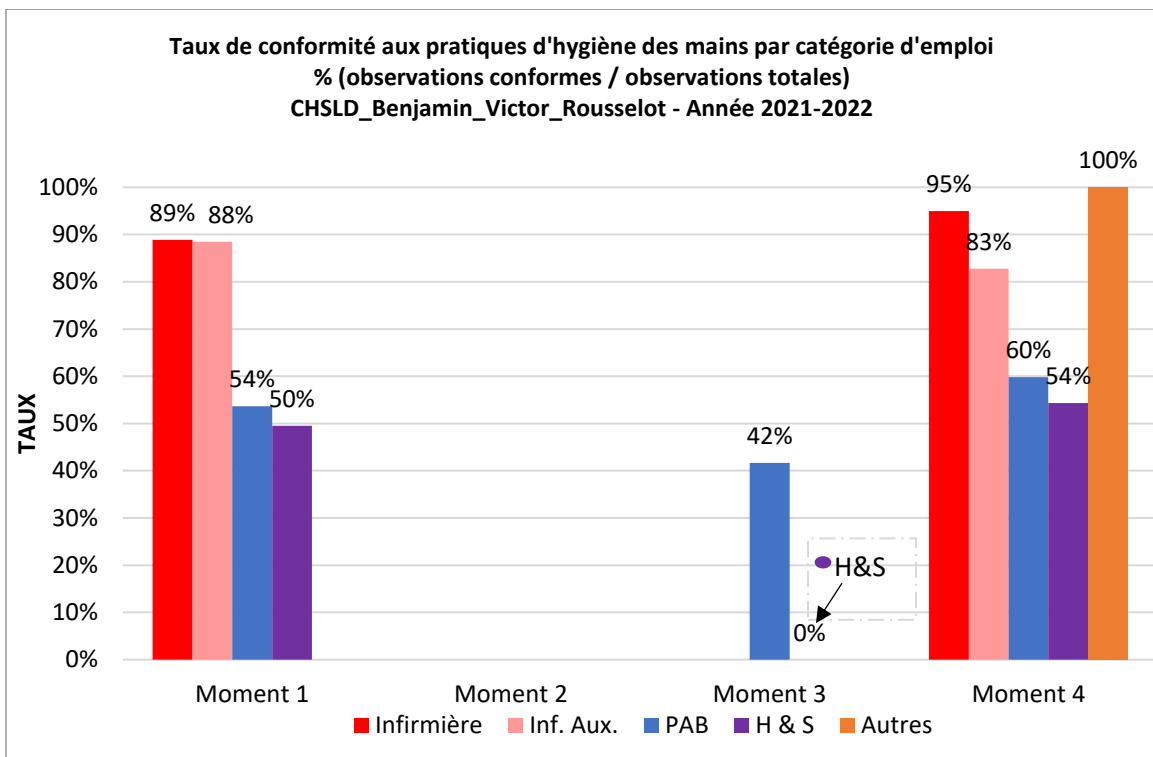
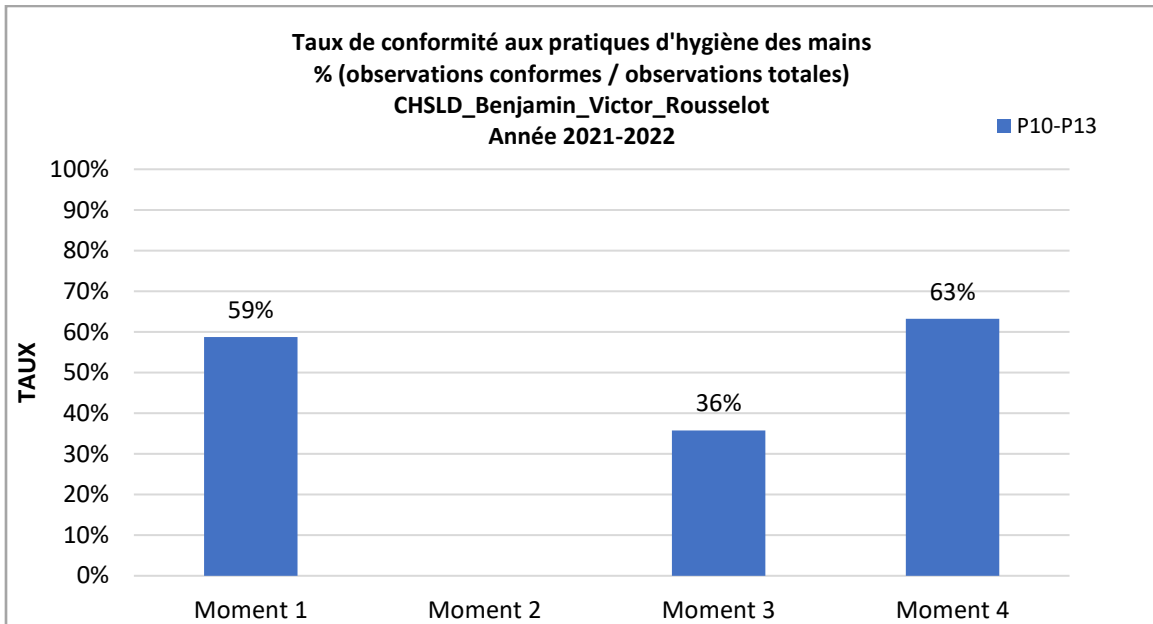
### Nombre total d'observations par moment selon la catégorie d'emploi

Année 2021-2022

P10 à P13

Titre emploi	Nb observations		Nb observations	
	M1	M2	M3	M4
Infirmière	421	86	10	457
Inf. Aux.	964	159	39	1179
PAB	4819	29	449	6364
H & S	643	0	24	746
Médecins	28	0	0	26
Autres	154	1	17	275
<b>Total général</b>	<b>7029</b>	<b>275</b>	<b>539</b>	<b>9047</b>

### CHSLD Benjamin-Victor -Rousselot



CHSLD Benjamin-Victor -Rousselot

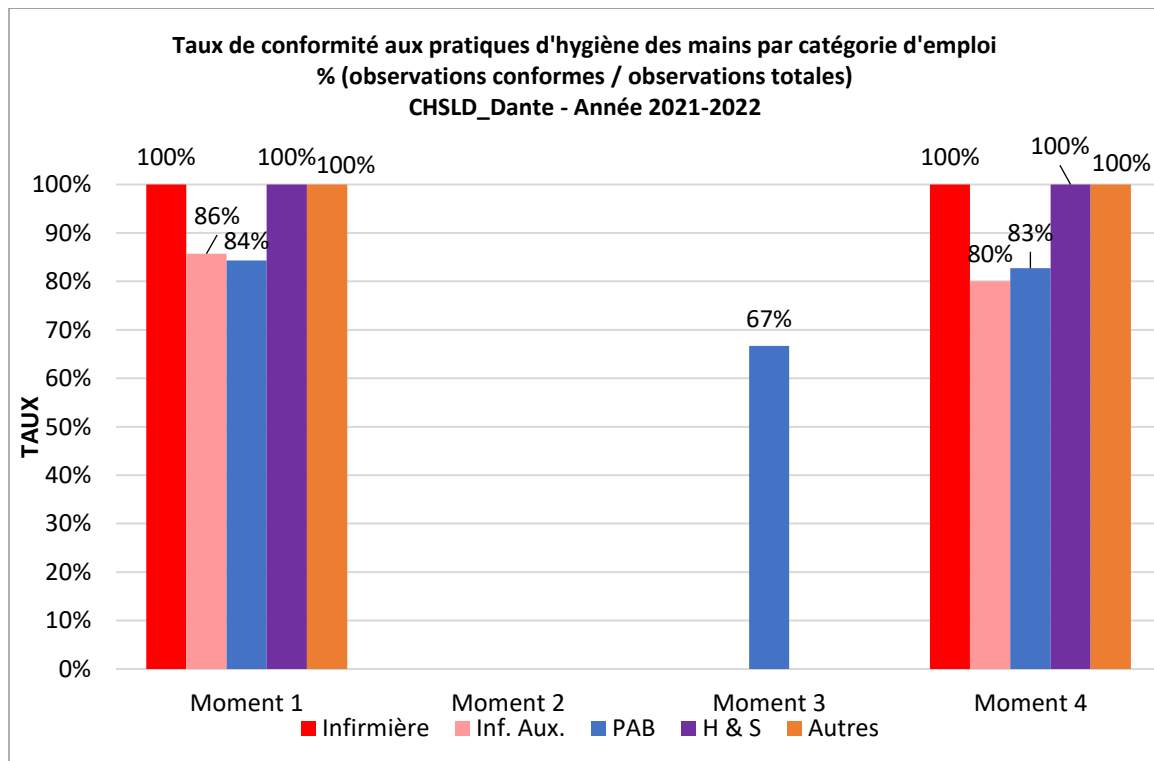
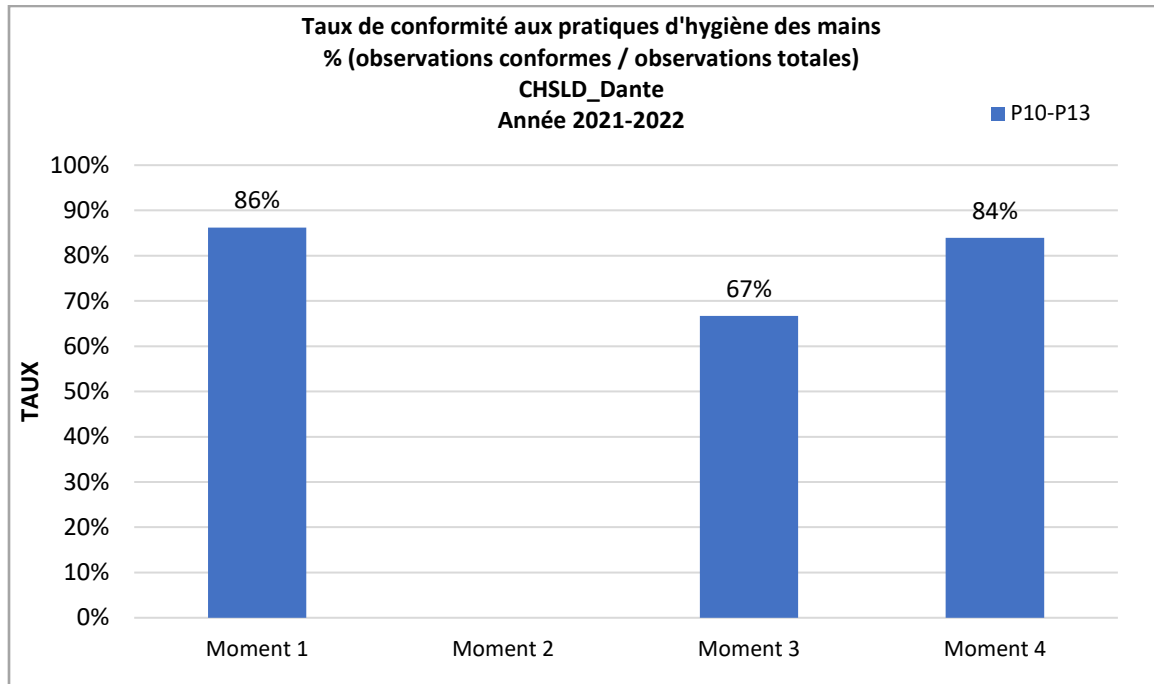
Nombre total d'observations par moment selon la catégorie d'emploi

Année 2021-2022

P10 à P13

Titre emploi	Nb observations	Nb observations	Nb	Nb
			observations	observations
	M1	M2	M3	M4
Infirmière	38	3	4	53
Inf. Aux.	39	0	2	54
PAB	310	2	51	347
H & S	117	0	1	143
Médecins	0	0	0	0
Autres	2	0	0	3
<b>Total général</b>	<b>506</b>	<b>5</b>	<b>58</b>	<b>600</b>

CHSLD Dante



**CHSLD Dante**

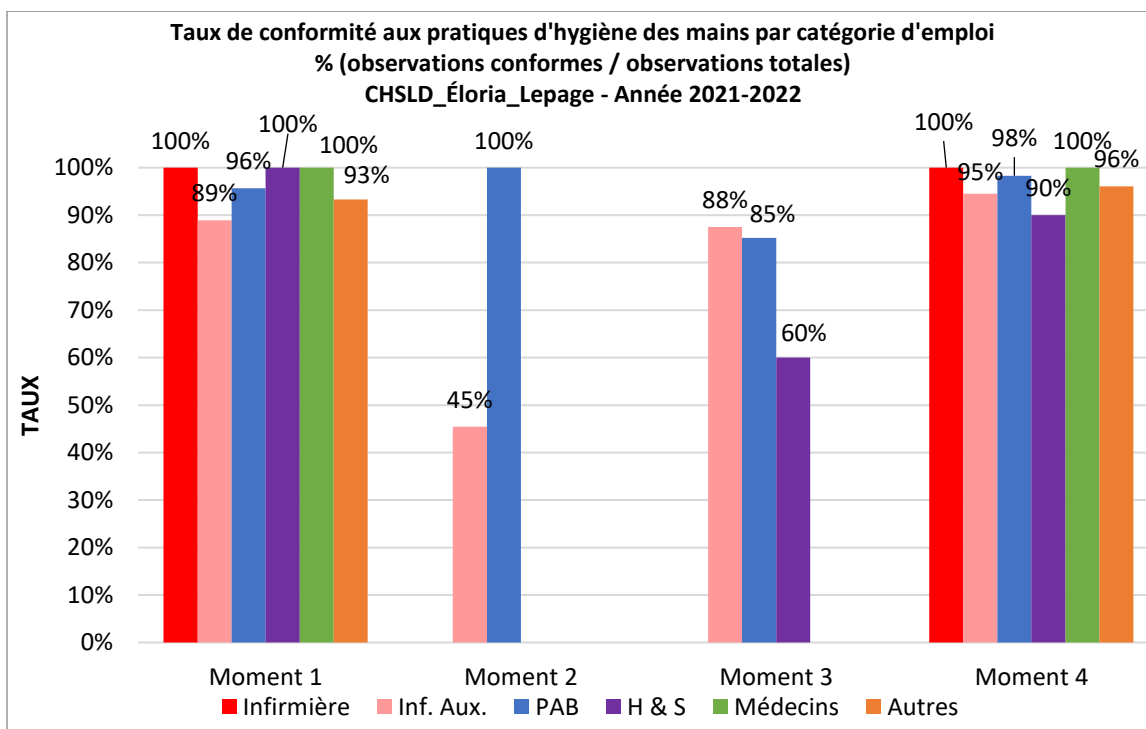
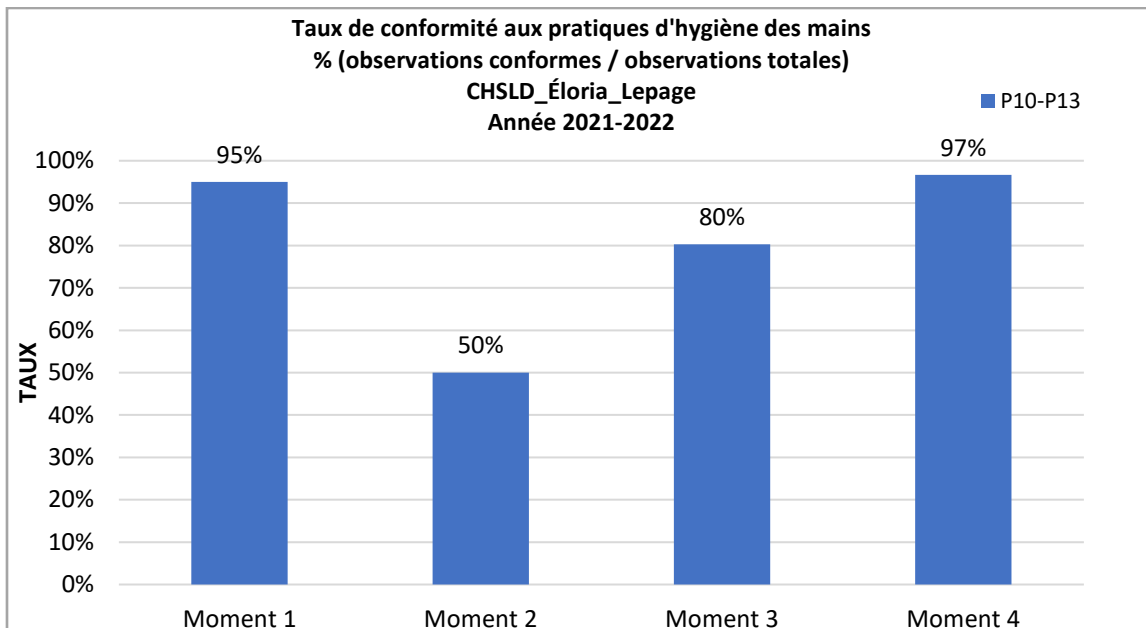
**Nombre total d'observations par moment selon la catégorie d'emploi**

**Année 2021-2022**

**P10 à P13**

<b>Titre emploi</b>	<b>Nb observations</b>	<b>Nb observations</b>	<b>Nb observations</b>	<b>Nb observations</b>
	<b>M1</b>	<b>M2</b>	<b>M3</b>	<b>M4</b>
Infirmière	2	0	0	3
Inf. Aux.	7	0	0	10
PAB	122	0	3	152
H & S	6	0	0	7
Autres	4	0	0	1
<b>Total général</b>	<b>141</b>	<b>0</b>	<b>3</b>	<b>173</b>

## CHSLD Éloria-Lepage



**CHSLD Éloria-Lepage**

**Nombre total d'observations par moment selon la catégorie d'emploi**

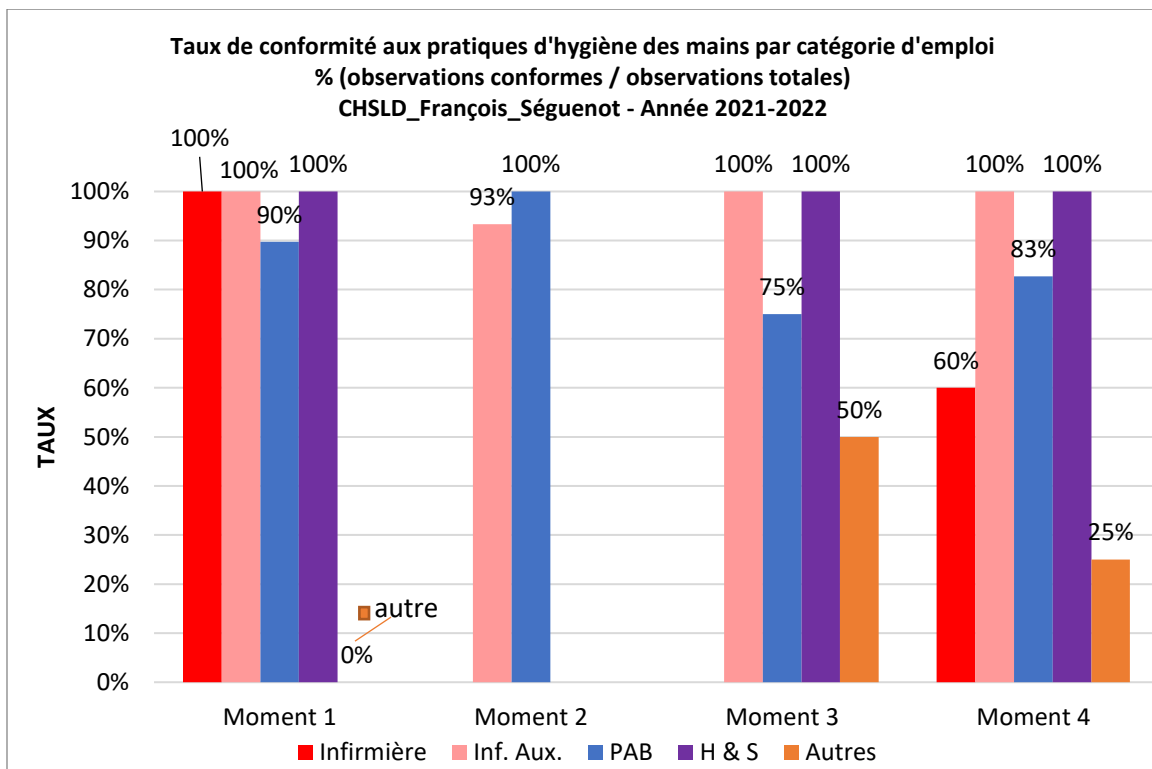
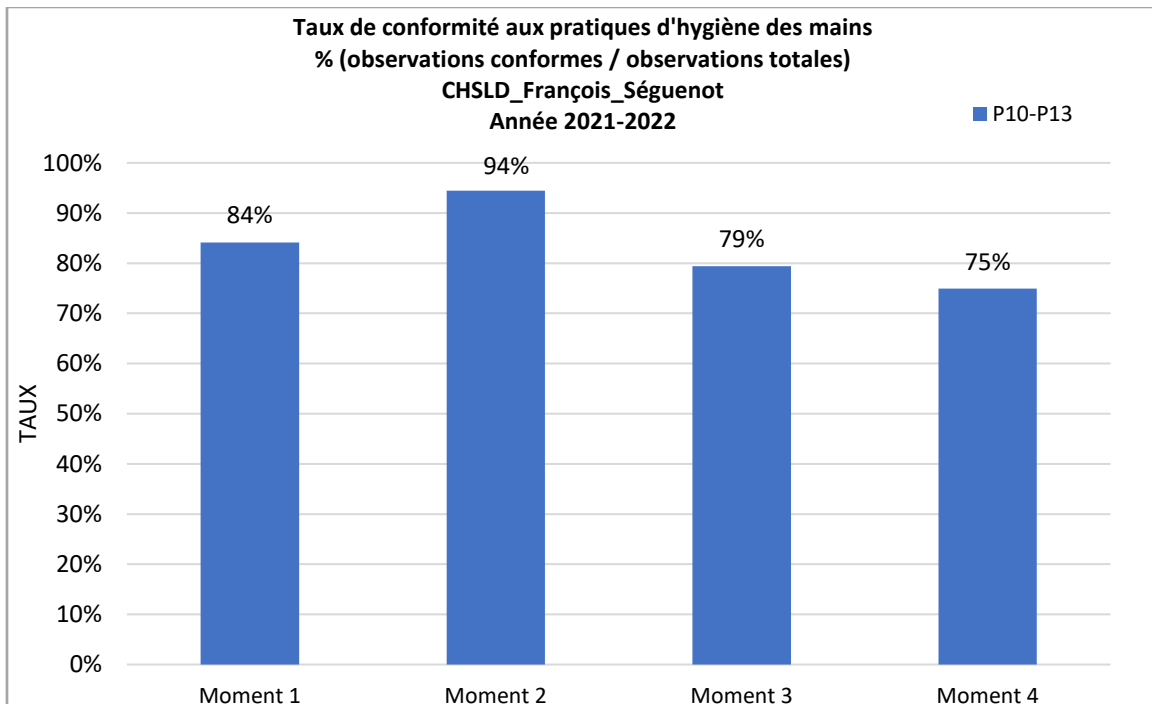
**Année 2021-2022**

**P10 à P13**

<b>Titre emploi</b>	<b>Nb observations</b>	<b>Nb observations</b>	<b>Nb observations</b>	<b>Nb observations</b>
	<b>M1</b>	<b>M2</b>	<b>M3</b>	<b>M4</b>
Infirmière	4	0	0	20
Inf. Aux.	27	11	8	111
PAB	131	1	12	442
H & S	16	0	5	72
Médecins	2	0	0	4
Autres	16	0	0	77
<b>Total général</b>	<b>196</b>	<b>12</b>	<b>25</b>	<b>726</b>



### CHSLD François-Séguenot



**CHSLD François-Séguenot**

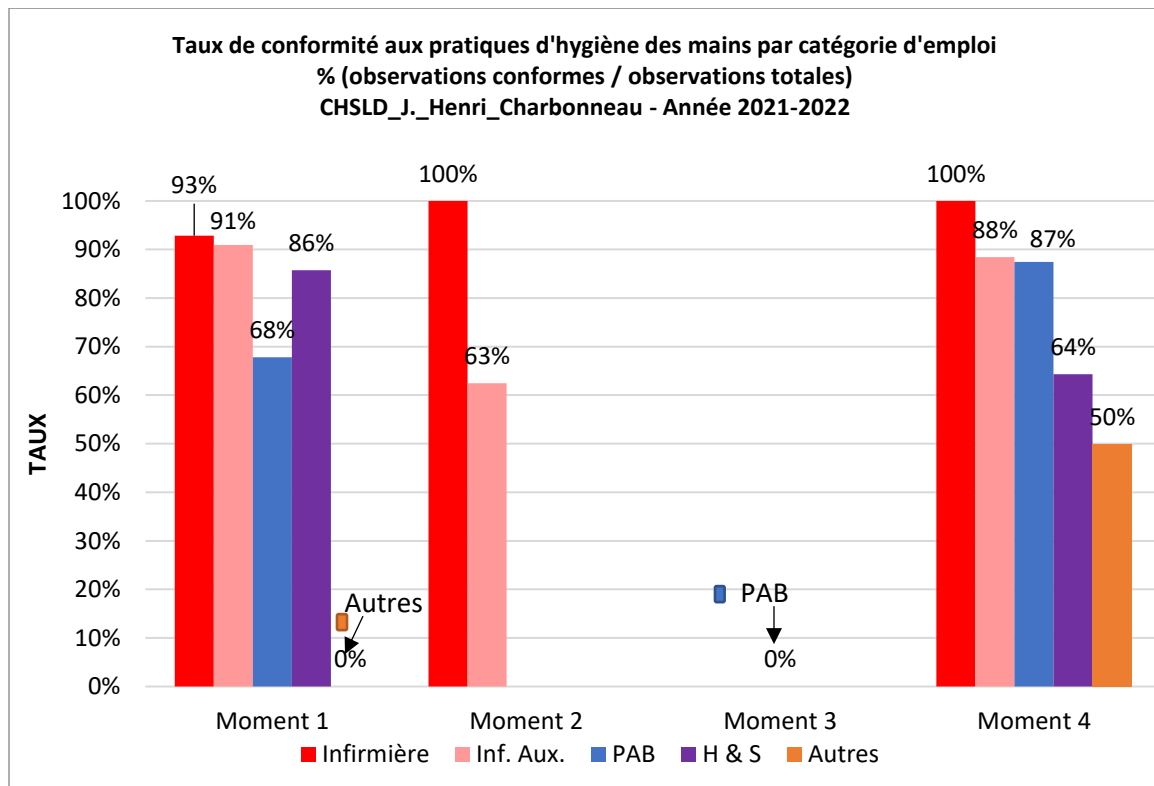
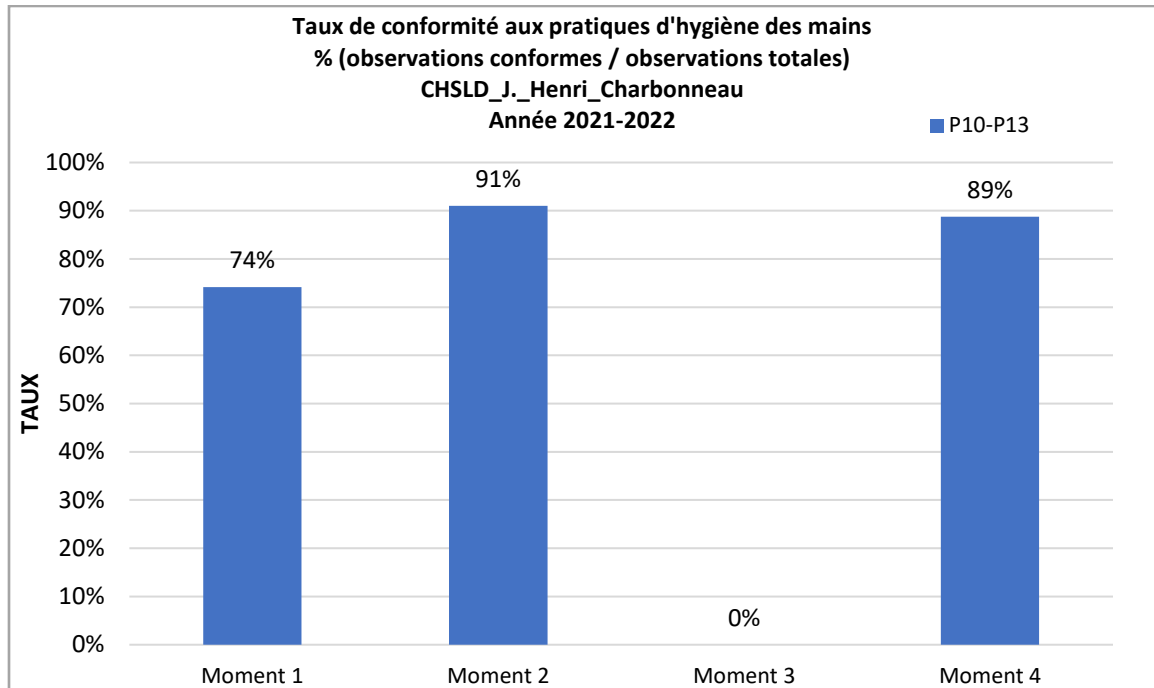
**Nombre total d'observations par moment selon la catégorie d'emploi**

**Année 2021-2022**

**P10 à P13**

<b>Titre emploi</b>	<b>Nb observations</b>	<b>Nb observations</b>	<b>Nb observations</b>	<b>Nb observations</b>
	<b>M1</b>	<b>M2</b>	<b>M3</b>	<b>M4</b>
Infirmière	1	0	0	5
Inf. Aux.	4	7	6	11
PAB	23	1	20	81
H & S	1	0	1	4
Autres	2	0	3	12
<b>Total général</b>	<b>31</b>	<b>8</b>	<b>30</b>	<b>113</b>

CHSLD J-Henri -Charbonneau



CHSLD J-Henri-Charbonneau

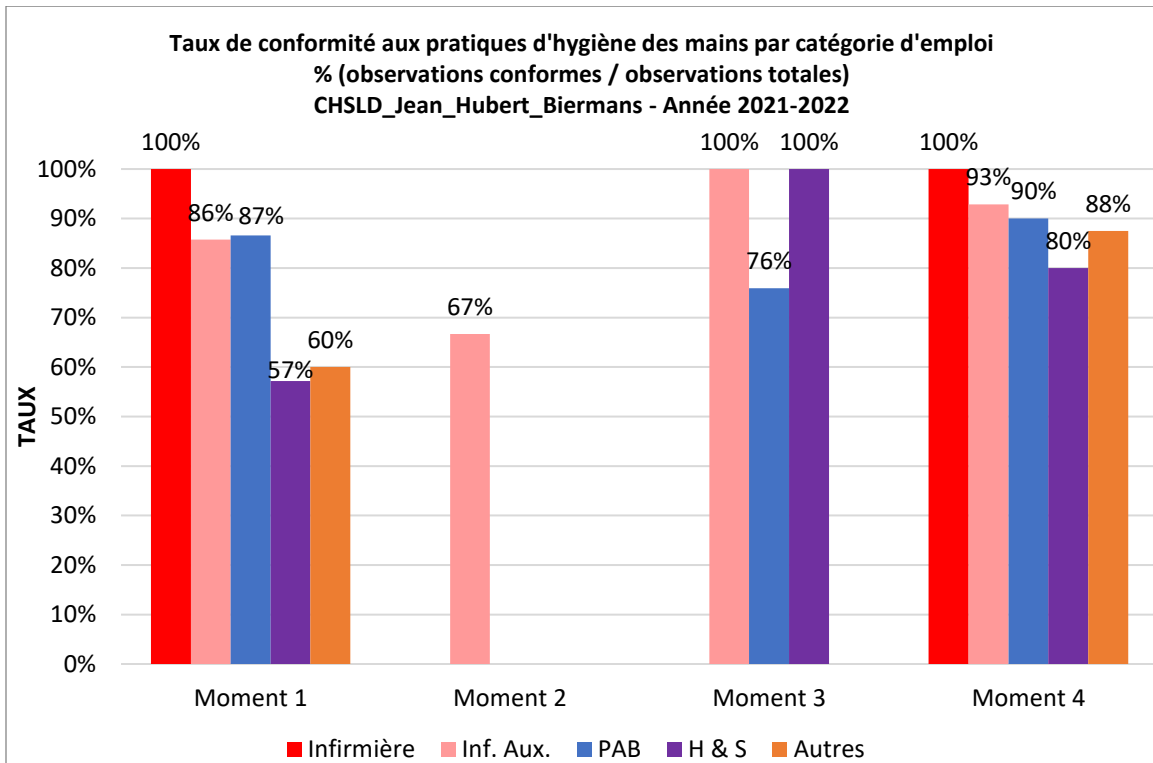
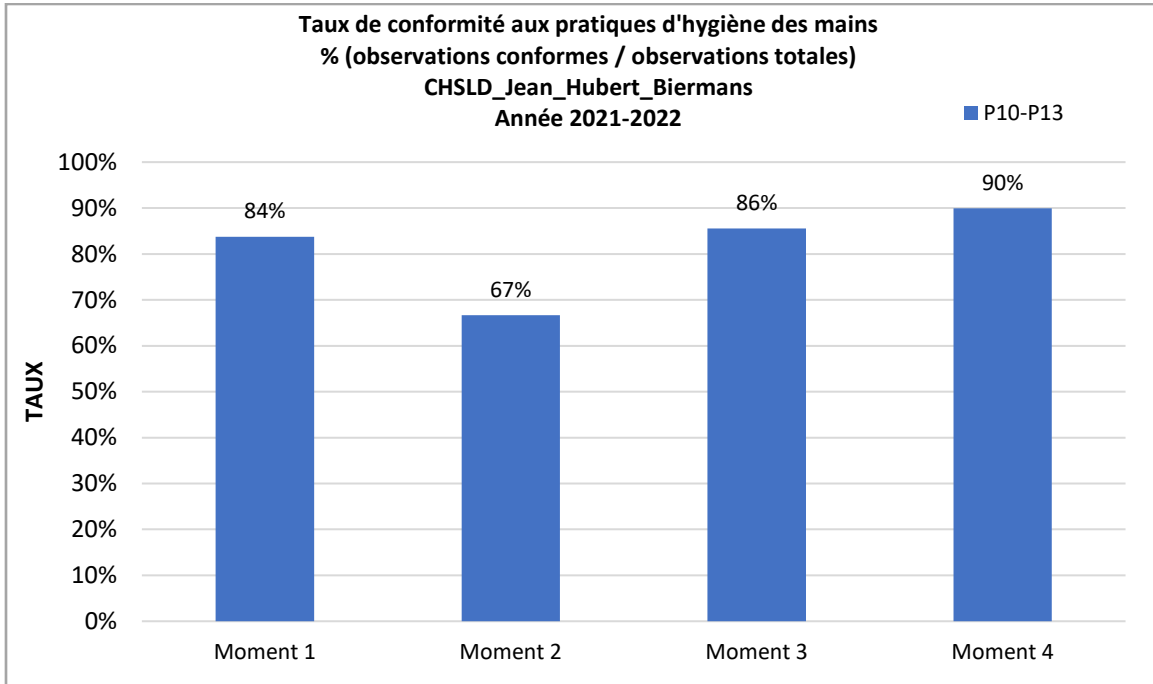
Nombre total d'observations par moment selon la catégorie d'emploi

Année 2021-2022

P10 à P13

Titre emploi	Nb observations			
	M1	M2	M3	M4
Infirmière	71	51	0	71
Inf. Aux.	23	16	0	27
PAB	310	0	1	322
H & S	14	0	0	14
Autres	2	0	0	2
<b>Total général</b>	<b>420</b>	<b>67</b>	<b>1</b>	<b>436</b>

CHSLD Jean Hubert Biermans



**CHSLD Jean-Hubert Biermans**

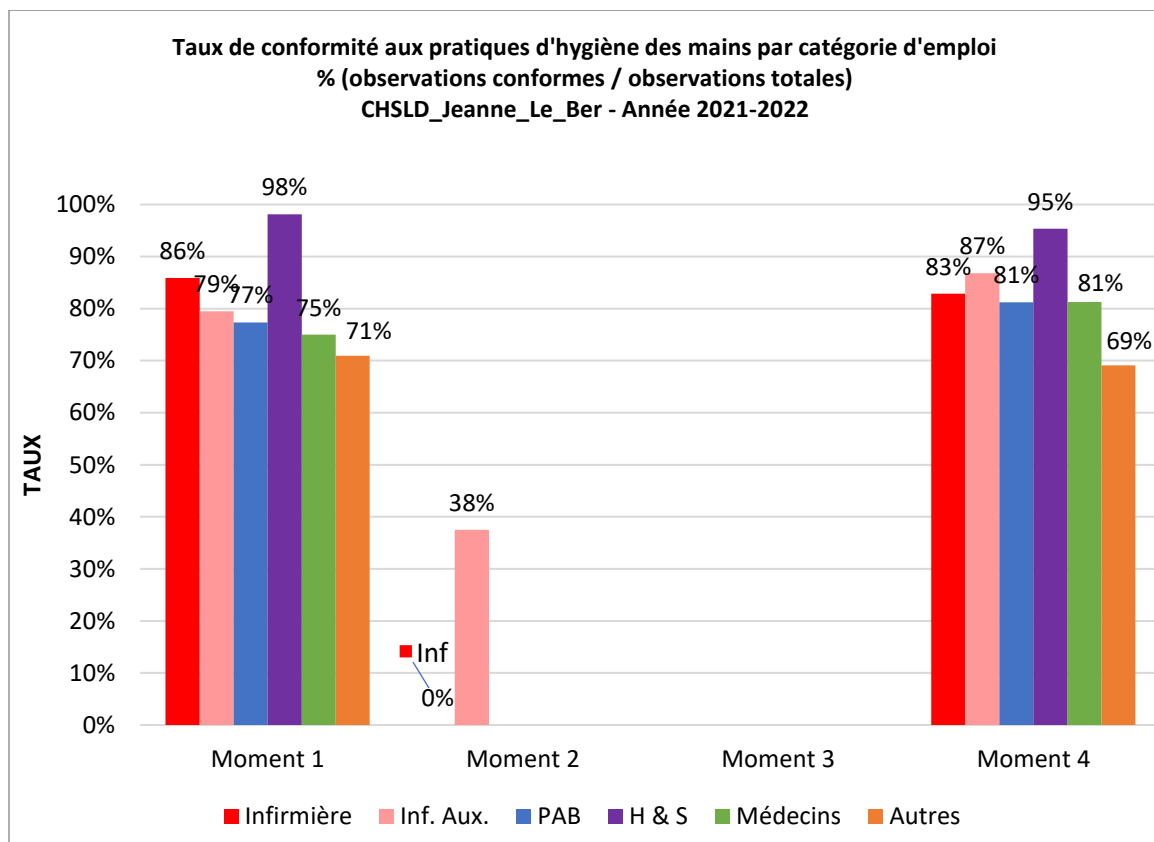
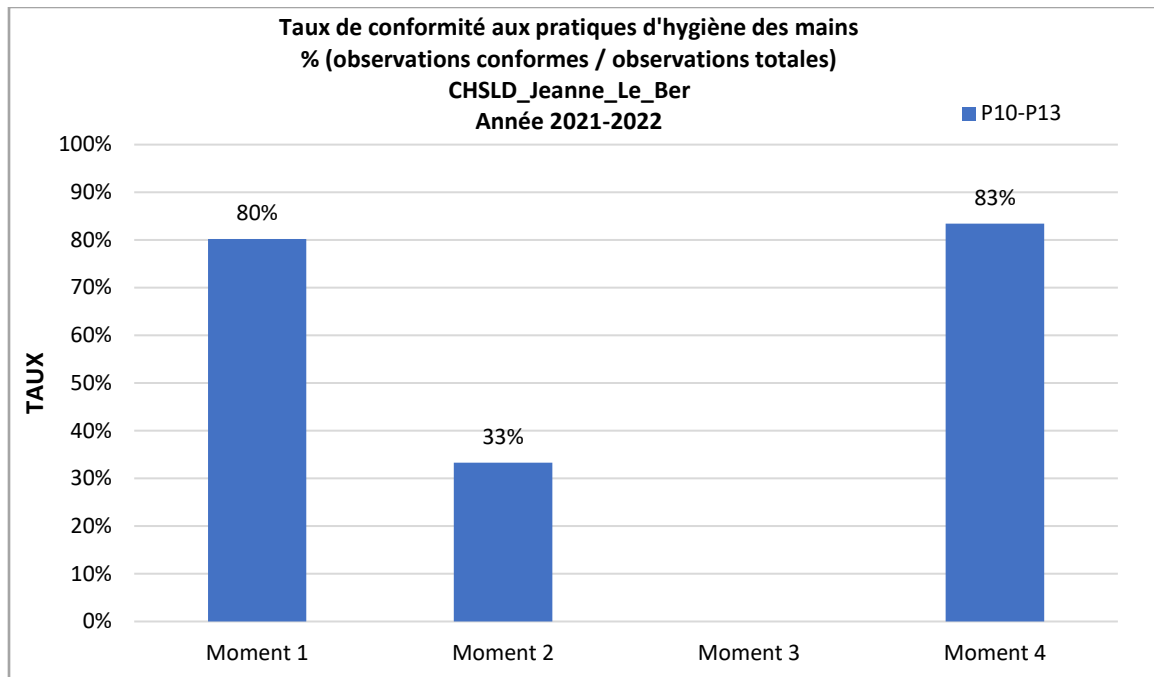
**Nombre total d'observations par moment selon la catégorie d'emploi**

**Année 2021-2022**

**P10 à P13**

<b>Titre emploi</b>	<b>Nb observations</b>	<b>Nb observations</b>	<b>Nb observations</b>	<b>Nb observations</b>
	<b>M1</b>	<b>M2</b>	<b>M3</b>	<b>M4</b>
Infirmière	7	0	0	23
Inf. Aux.	7	6	4	57
PAB	58	0	13	376
H & S	8	0	3	30
Autres	5	0	0	48
<b>Total général</b>	<b>85</b>	<b>6</b>	<b>20</b>	<b>534</b>

CHSLD Jeanne-Le-Ber



CHSLD Jeanne-Le-Ber

Nombre total d'observations par moment selon la catégorie d'emploi

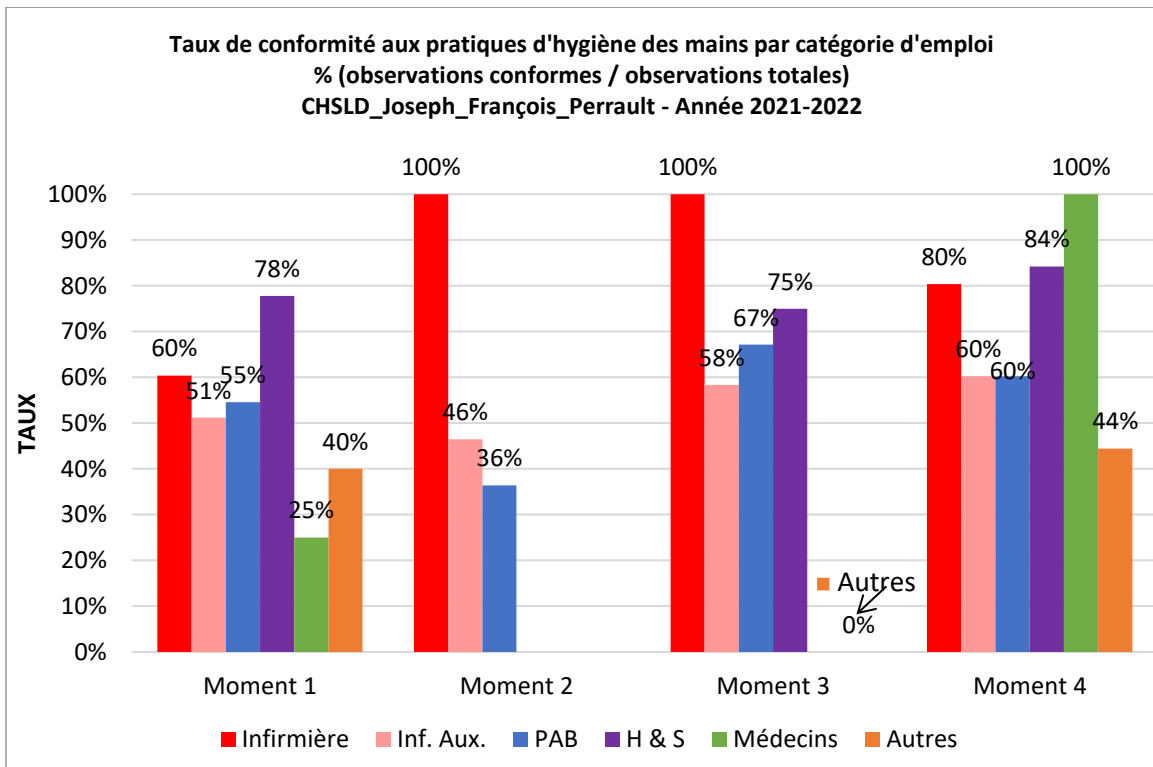
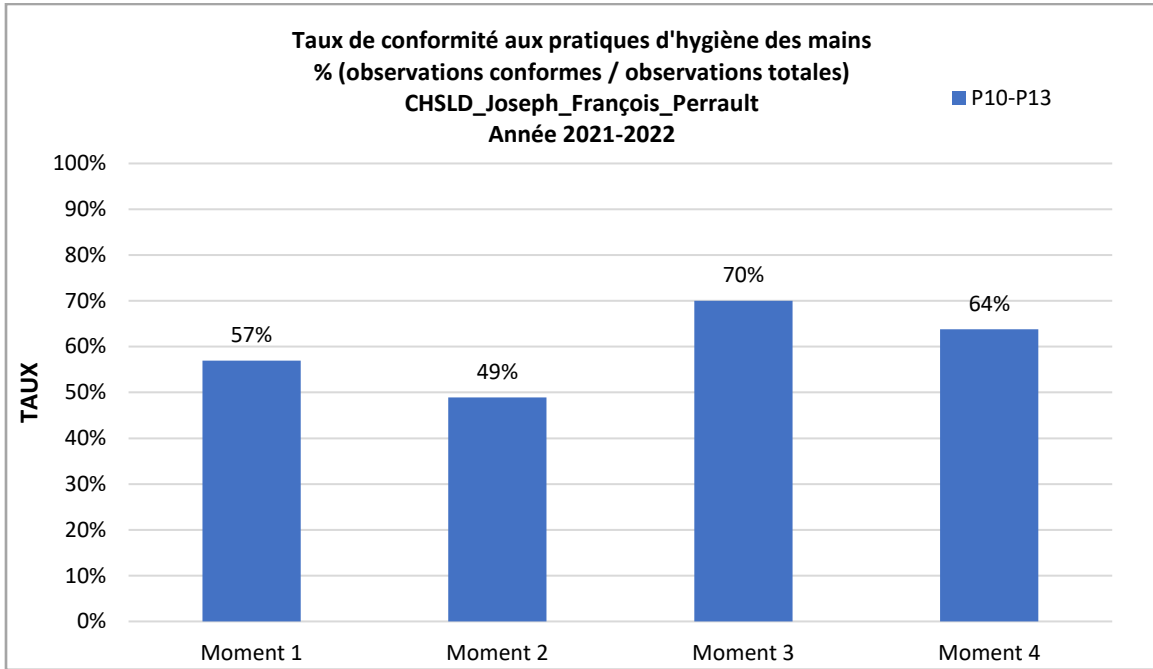
Année 2021-2022

P10 à P13

Titre emploi	Nb observations			
	M1	M2	M3	M4
Infirmière	161	2	0	151
Inf. Aux.	503	19	0	504
PAB	2172	0	0	2230
H & S	338	0	0	326
Médecins	20	0	0	16
Autres	62	0	0	55
<b>Total général</b>	<b>3256</b>	<b>21</b>	<b>0</b>	<b>3282</b>



**CHSLD Jean François Perreault**



**CHSLD Joseph François Perreault**

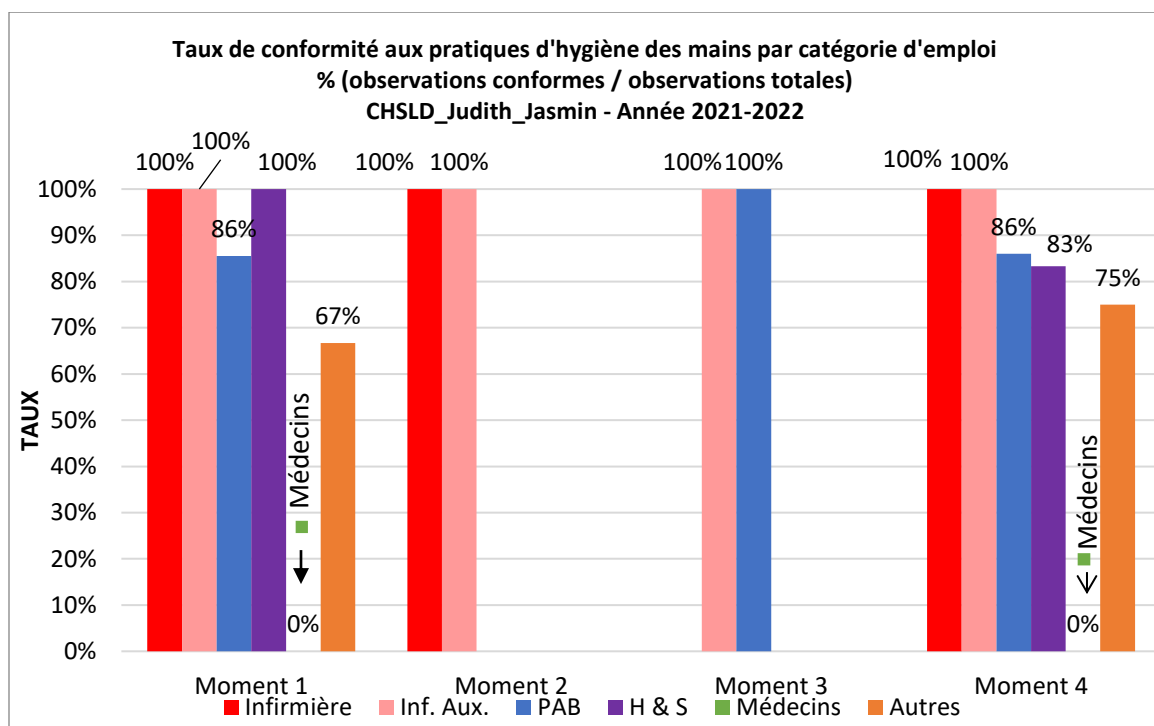
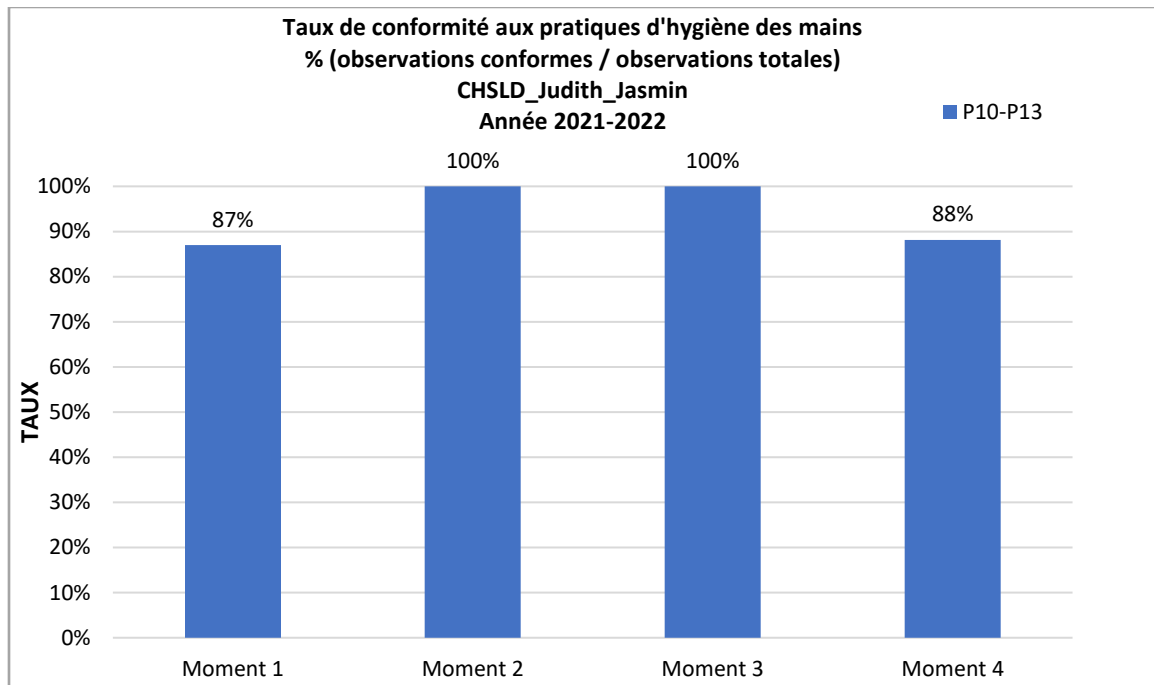
**Nombre total d'observations par moment selon la catégorie d'emploi**

**Année 2021-2022**

**P10 à P13**

<b>Titre emploi</b>	<b>Nb observations</b>	<b>Nb observations</b>	<b>Nb observations</b>	<b>Nb observations</b>
	<b>M1</b>	<b>M2</b>	<b>M3</b>	<b>M4</b>
Infirmière	59	3	5	53
Inf. Aux.	190	28	12	186
PAB	536	11	73	667
H & S	95	0	8	99
Médecins	4	0	0	2
Autres	20	0	1	18
<b>Total général</b>	<b>904</b>	<b>42</b>	<b>99</b>	<b>1025</b>

CHSLD Judith-Jasmin



CHSLD Judith-Jasmin

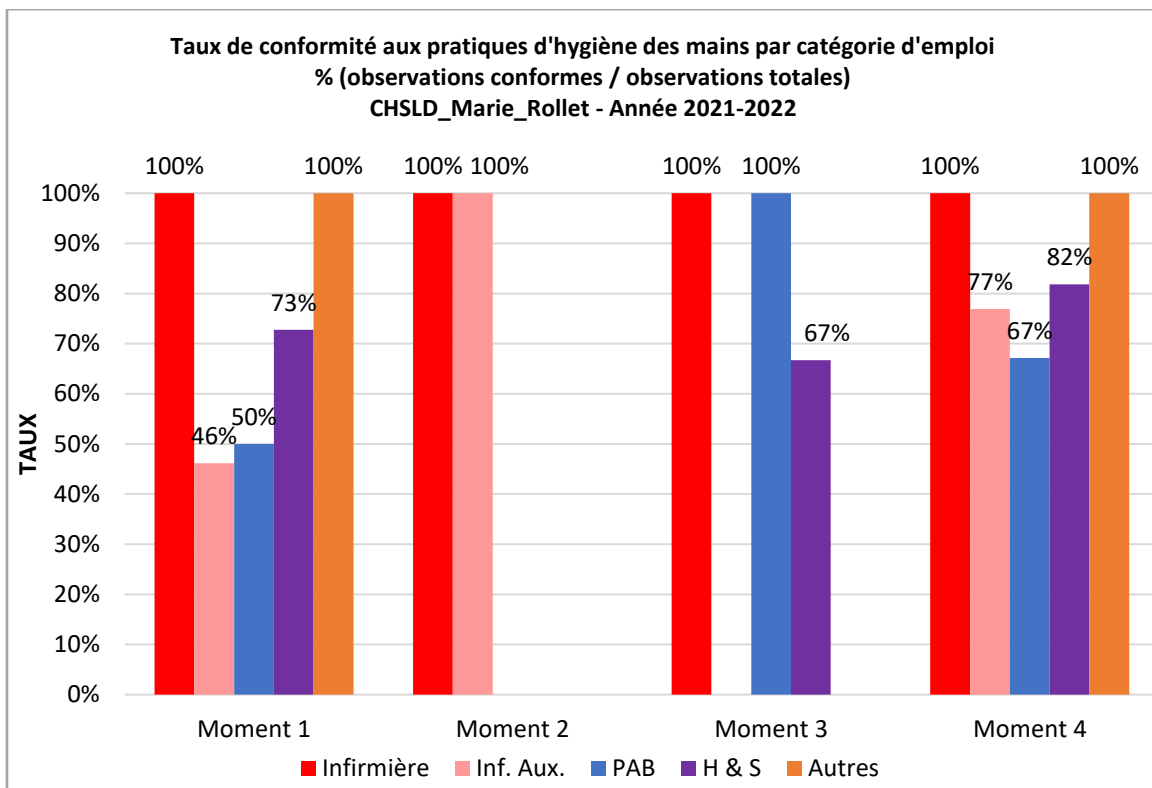
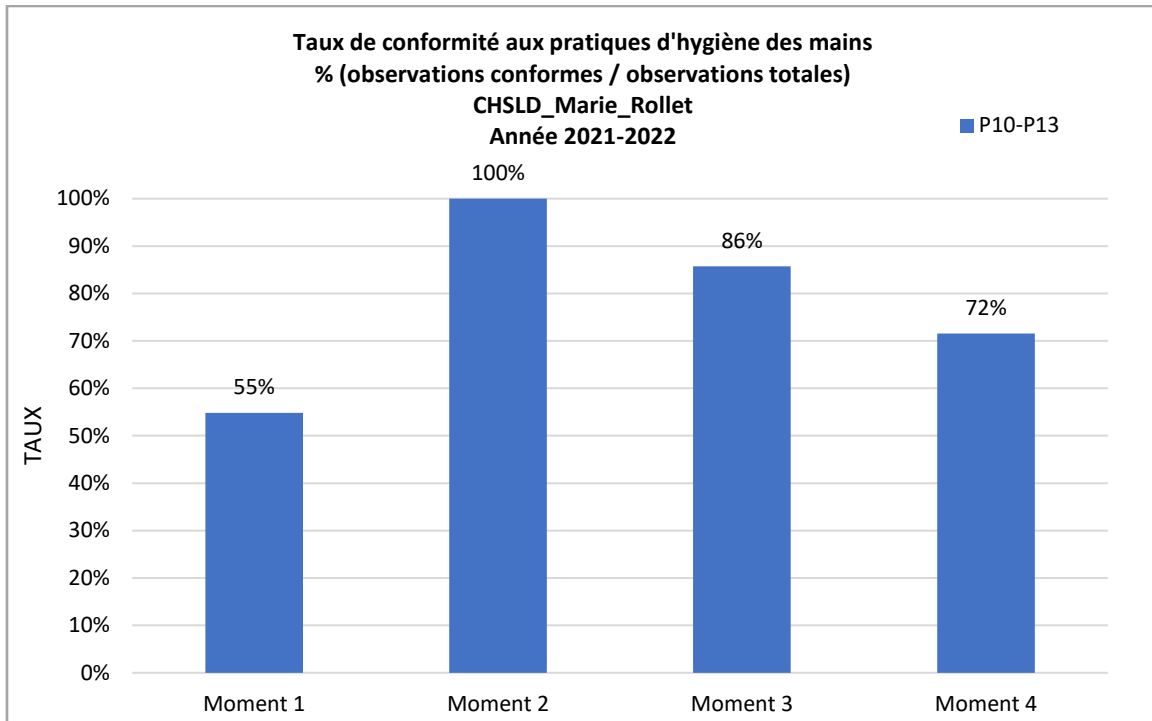
Nombre total d'observations par moment selon la catégorie d'emploi

Année 2021-2022

P10 à P13

Titre emploi	Nb observations			
	M1	M2	M3	M4
Infirmière	3	2	0	6
Inf. Aux.	9	11	1	18
PAB	26	0	32	102
H & S	2	0	0	6
Médecins	1	0	0	1
Autres	3	0	0	4
<b>Total général</b>	<b>44</b>	<b>13</b>	<b>33</b>	<b>137</b>

### CHSLD Marie-Rollet



**CHSLD Marie Rollet**

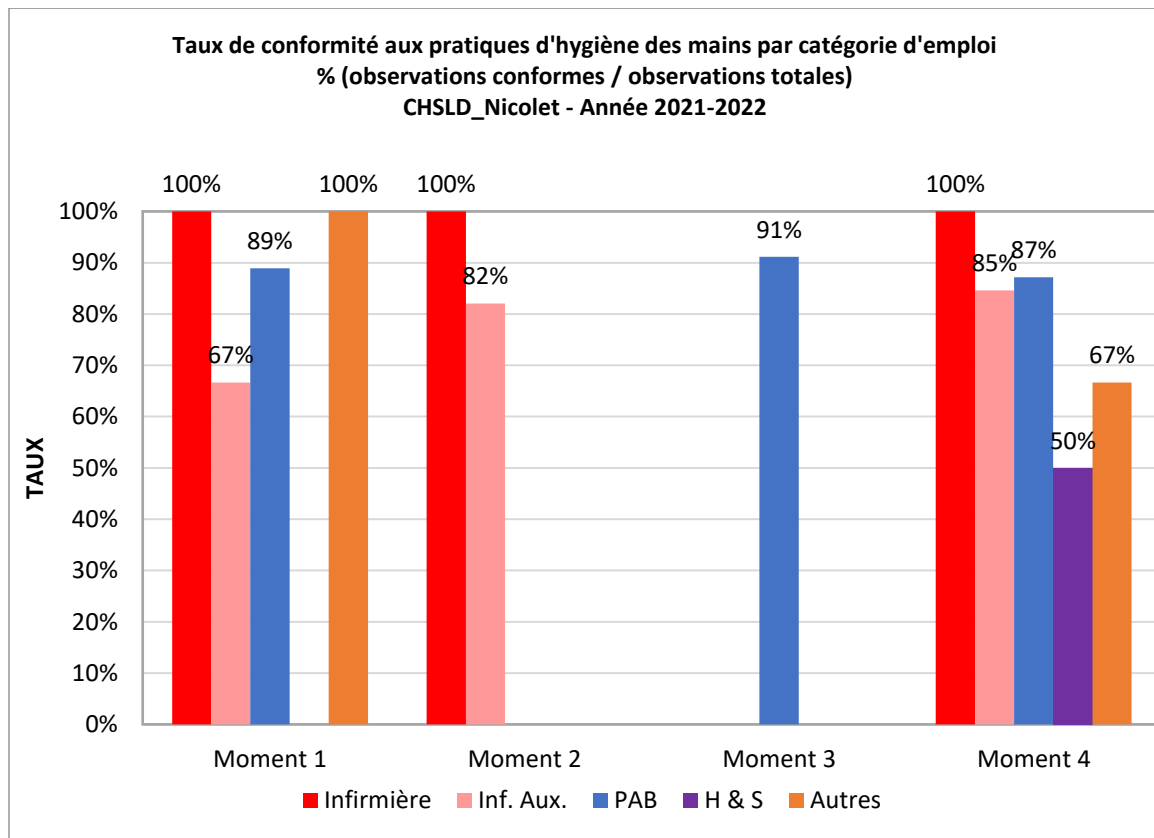
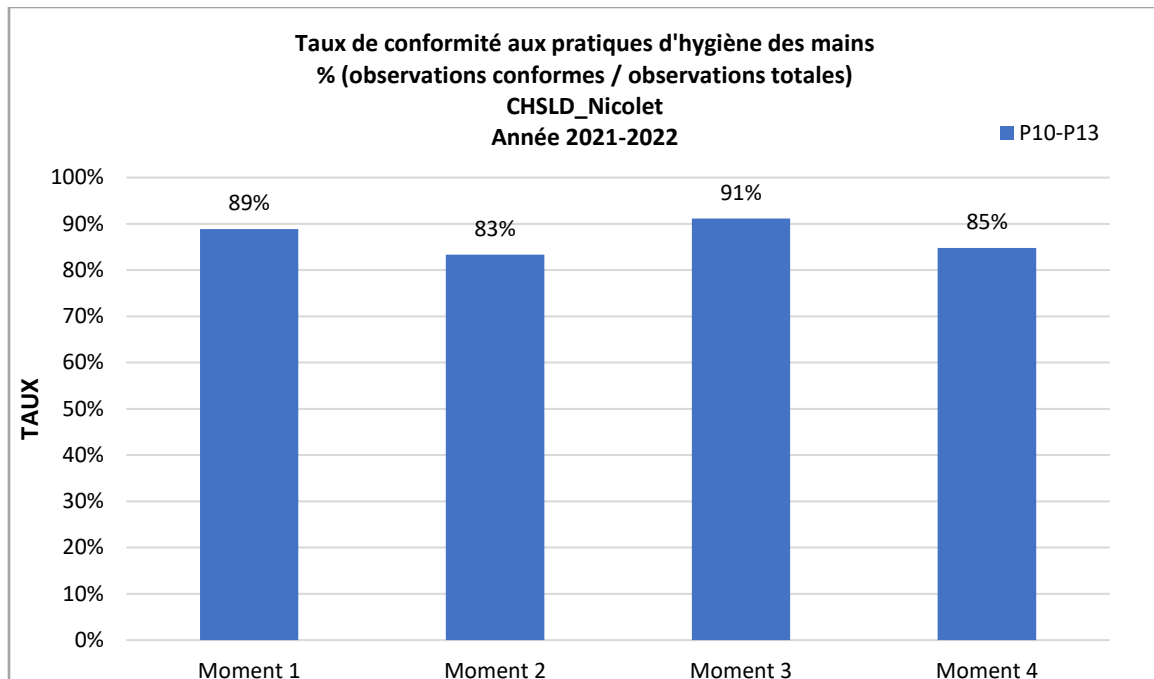
**Nombre total d'observations par moment selon la catégorie d'emploi**

**Année 2021-2022**

**P10 à P13**

<b>Titre emploi</b>	<b>Nb observations</b>	<b>Nb observations</b>	<b>Nb observations</b>	<b>Nb observations</b>
	<b>M1</b>	<b>M2</b>	<b>M3</b>	<b>M4</b>
Infirmière	4	2	1	4
Inf. Aux.	13	8	0	13
PAB	64	0	3	73
H & S	11	0	3	11
Autres	1	0	0	1
<b>Total général</b>	<b>93</b>	<b>10</b>	<b>7</b>	<b>102</b>

### CHSLD Nicolet



**CHSLD Nicolet**

**Nombre total d'observations par moment selon la catégorie d'emploi**

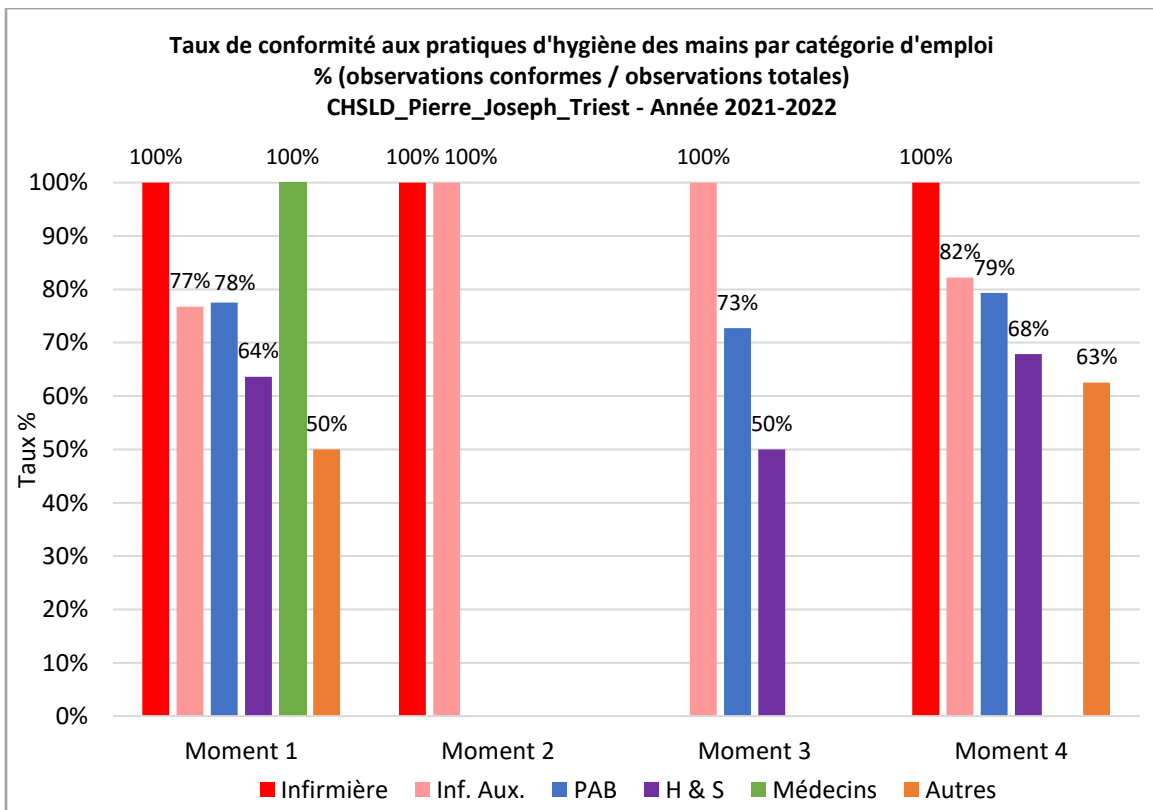
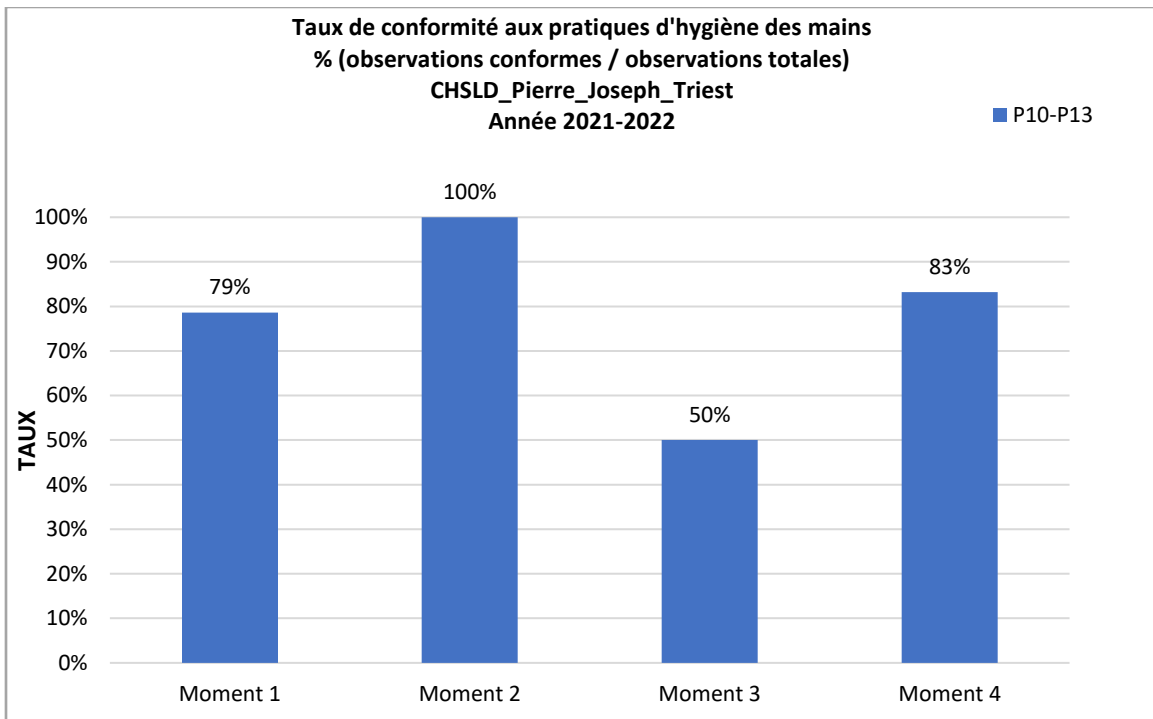
**Année 2021-2022**

**P10 à P13**

<b>Titre emploi</b>	<b>Nb observations</b>	<b>Nb observations</b>	<b>Nb observations</b>	<b>Nb observations</b>
	<b>M1</b>	<b>M2</b>	<b>M3</b>	<b>M4</b>
Infirmière	4	2	0	9
Inf. Aux.	3	21	0	15
PAB	10	0	23	74
H & S	0	0	0	4
Autres	2	0	0	4
<b>Total général</b>	<b>19</b>	<b>23</b>	<b>23</b>	<b>106</b>



### CHSLD Pierre-Joseph-Triest



**CHSLD Pierre-Joseph-Triest**

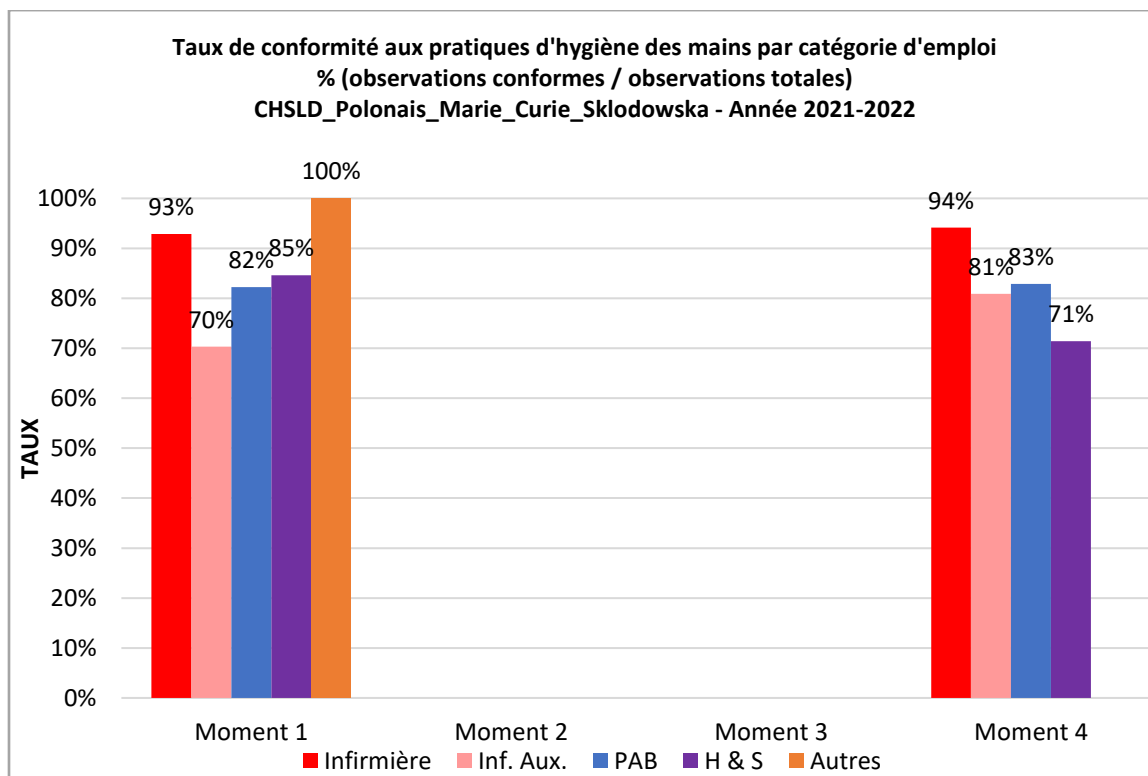
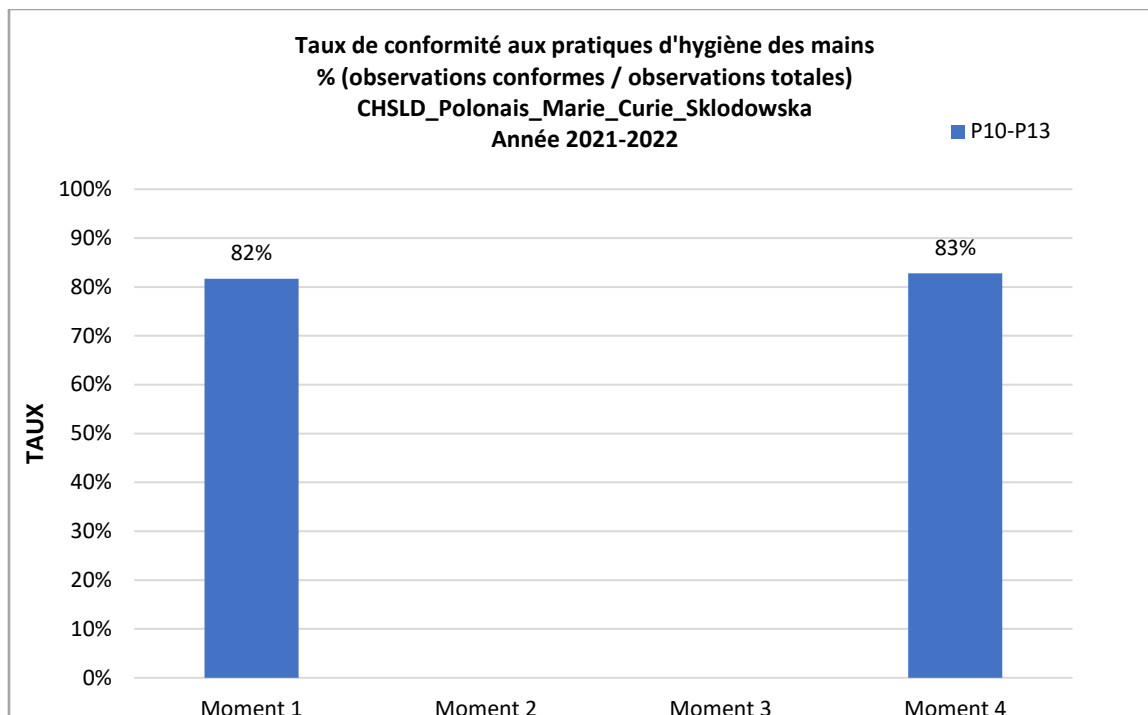
**Nombre total d'observations par moment selon la catégorie d'emploi**

**Année 2021-2022**

**P10 à P13**

<b>Titre emploi</b>	<b>Nb observations</b>	<b>Nb observations</b>	<b>Nb observations</b>	<b>Nb observations</b>
	<b>M1</b>	<b>M2</b>	<b>M3</b>	<b>M4</b>
Infirmière	10	1	0	15
Inf. Aux.	36	1	3	69
PAB	154	0	38	353
H & S	14	0	2	18
Médecins	1	0	0	0
Autres	3	0	0	9
<b>Total général</b>	<b>218</b>	<b>2</b>	<b>43</b>	<b>464</b>

### CHSLD Polonais



CHSLD Polonais Marie Curie Sklodowska

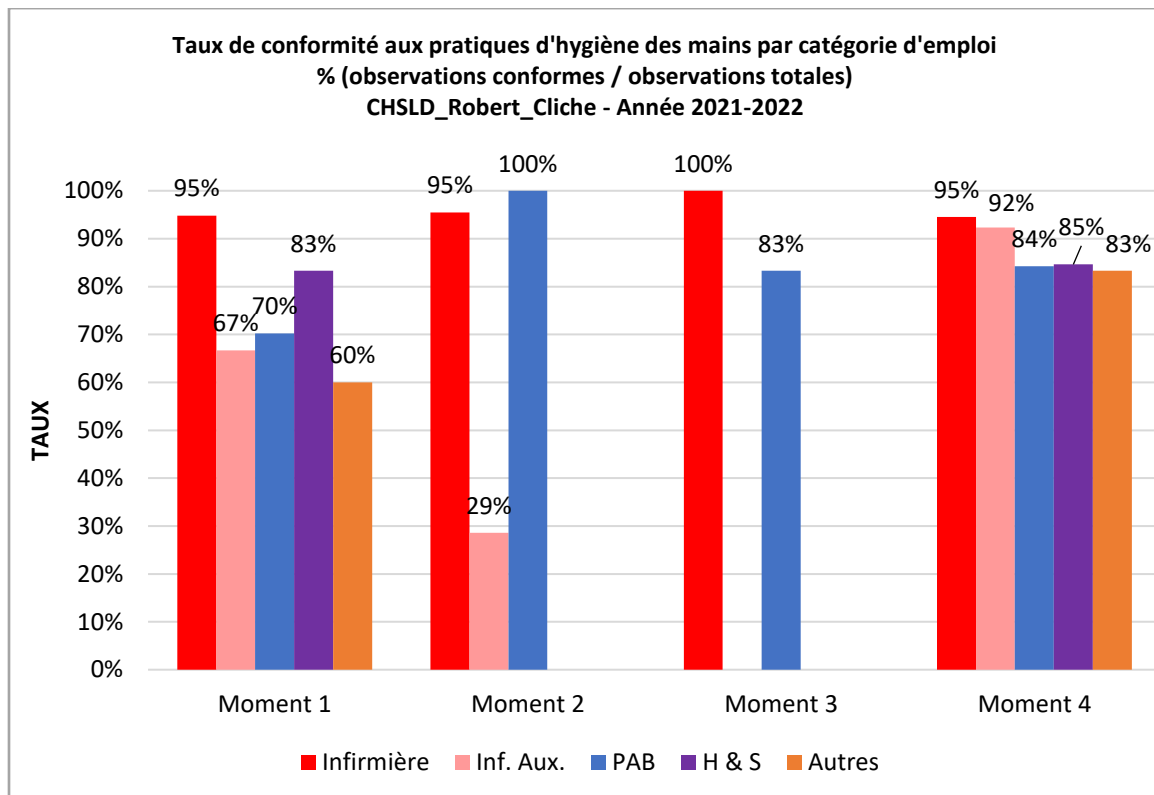
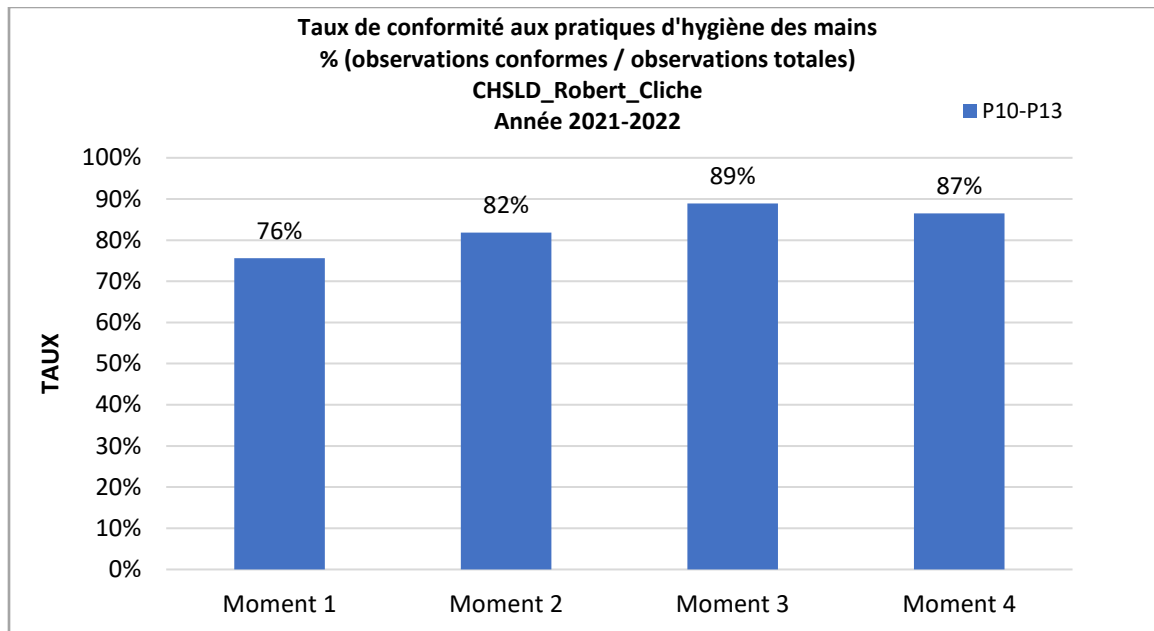
Nombre total d'observations par moment selon la catégorie d'emploi

Année 2021-2022

P10 à P13

Titre emploi	Nb observations	Nb observations	Nb observations	Nb observations
	M1	M2	M3	M4
Infirmière	14	0	0	17
Inf. Aux.	33	0	0	35
PAB	373	0	0	452
H & S	13	0	0	14
Autres	1	0	0	0
<b>Total général</b>	<b>434</b>	<b>0</b>	<b>0</b>	<b>518</b>

### CHSLD Robert-Cliche



**CHSLD Robert-Cliche**

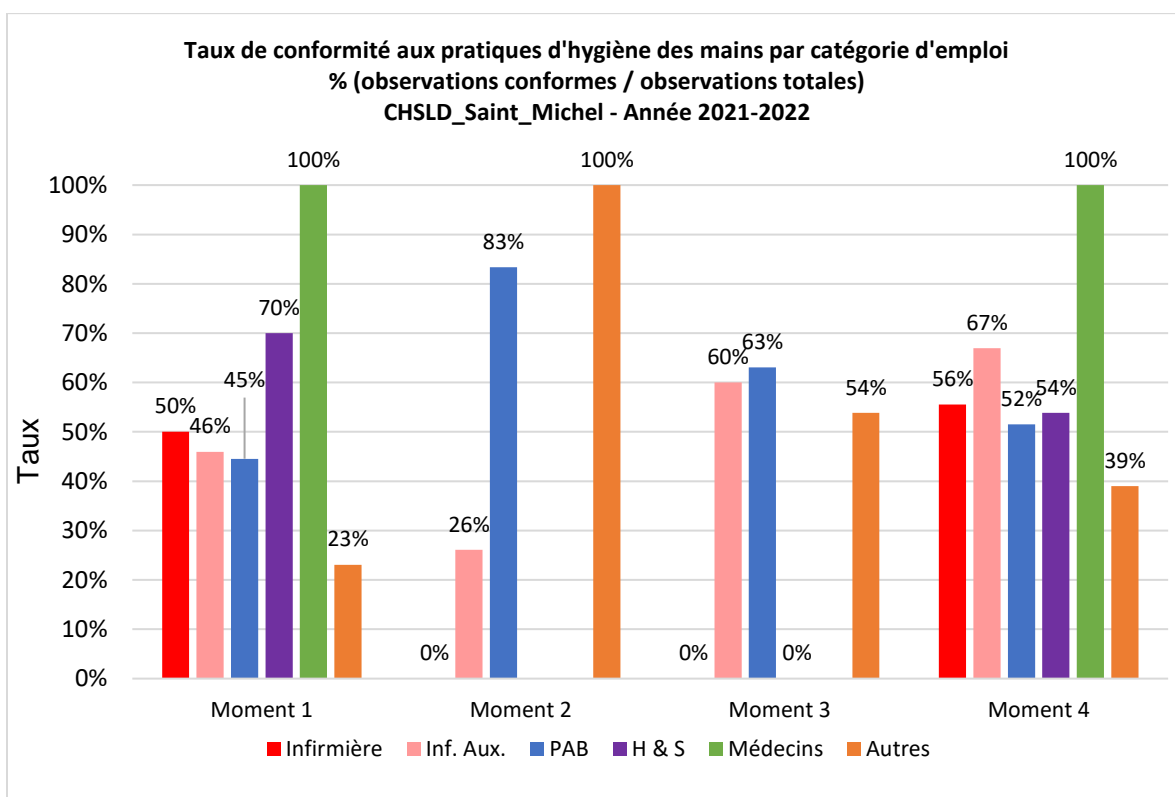
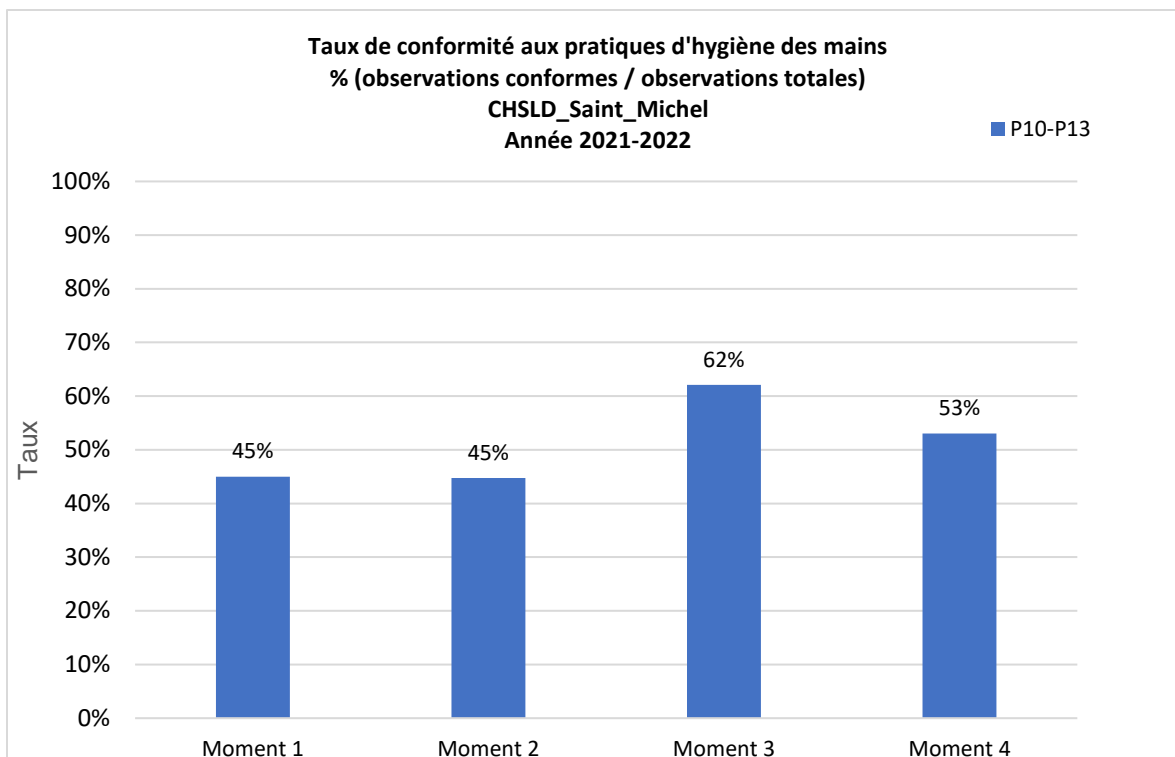
**Nombre total d'observations par moment selon la catégorie d'emploi**

**Année 2021-2022**

**P10 à P13**

<b>Titre emploi</b>	<b>Nb observations</b>	<b>Nb observations</b>	<b>Nb observations</b>	<b>Nb observations</b>
	<b>M1</b>	<b>M2</b>	<b>M3</b>	<b>M4</b>
Infirmière	60	22	3	55
Inf. Aux.	16	8	0	14
PAB	243	4	6	235
H & S	36	0	0	26
Autres	10	0	0	6
<b>Total général</b>	<b>365</b>	<b>34</b>	<b>9</b>	<b>336</b>

CHSLD St-Michel



CHSLD Saint Michel

Nombre total d'observations par moment selon la catégorie d'emploi

Année 2021-2022

P10 à P13

Titre emploi	Nb observations M1	Nb observations M2	Nb observations M3	Nb observations M4
Infirmière	8	2	1	9
Inf. Aux.	87	23	5	107
PAB	544	12	251	723
H & S	27	0	1	39
Médecins	1	0	0	3
Autres	26	1	13	41
<b>Total général</b>	<b>693</b>	<b>38</b>	<b>271</b>	<b>922</b>